


Cardif Colombia Seguros Generales S.A.


Estados de Resultados


(Cifras expresadas en miles de pesos colombianos)

	Año terminado el 31 de diciembre de	
	2011	2010
Ingresos:		
Operacionales:		
Primas emitidas (Nota 17)	113,540,716	34,564,506
Liberación de reservas (Nota 18)	25,818,098	9,707,583
Reaseguro interior (Nota 19)	17,965,441	5,546,291
Valoración de inversiones (Nota 20)	3,460,039	1,063,236
Otros ingresos operacionales (Nota 21)	148,351	762,892
	<u>160,932,645</u>	<u>51,644,508</u>
No operacionales:		
Recuperaciones (Nota 22)	4,858,815	1,258,961
Diversos (Nota 23)	41,843	358,766
Total ingresos	<u>165,833,303</u>	<u>53,262,235</u>
Gastos y costos:		
Operacionales:		
Siniestros liquidados (Nota 24)	6,924,633	1,619,757
Constitución de reservas (Nota 25)	72,904,504	31,669,356
Reaseguro interior (Nota 26)	9,412,576	1,044,310
Remuneración a favor de intermediarios	4,539,301	1,031,950
Gastos de personal (Nota 27)	9,584,368	5,923,926
Gastos de administración (Nota 28)	70,357,959	23,277,390
Gastos financieros (Nota 29)	391,547	180,744
	<u>174,114,888</u>	<u>64,747,433</u>
No operacionales:		
Diversos (Nota 30)	962,384	352,564
Total gastos y costos	<u>175,077,272</u>	<u>65,099,997</u>
Perdida antes de impuesto	(9,243,969)	(11,837,762)
Impuesto sobre la renta (Nota 31)	419,888	463,776
Pérdida neta del año	<u>(9,663,857)</u>	<u>(12,301,538)</u>
Pérdida neta por acción <i>(Expresada en pesos colombianos)</i>	(0,14)	(0,22)

Las notas adjuntas son parte integral de los Estados Financieros


Emmanuel Pelegé
Representante Legal


Luis Martín Vargas Torres
Contador
Tarjeta Profesional 52751-T


Luis Alfonso Montoya Gil
Revisor Fiscal
Tarjeta Profesional 11097-T
(Véase mi informe del 16 de marzo de 2012)