



Cardif Colombia Seguros Generales S.A.  
 Estado de Cambios en el Patrimonio de los Accionistas Individual  
 A 31 de diciembre de 2015, 31 de diciembre de 2014  
 (Valores en Miles de Pesos Colombianos)

	Capital Suscrito y Pagado	Resultados de ejercicios anteriores	Utilidades o pérdidas del ejercicio	Ajustes por adopción por primera vez	Saldo
<b>Saldo a 1 de enero de 2014</b>	214,427,464	(31,872,039)	(4,145,056)	2,695,629	181,105,998
Utilidad o Pérdida del Ejercicio	0	0	(10,758,597)	0	(10,758,597)
Traslado de resultados	0	(4,145,056)	4,145,056	0	0
Capitalización	<u>75,000,000</u>	<u>0</u>	<u>0</u>	<u>0</u>	<u>75,000,000</u>
<b>Saldo a 31 de diciembre de 2014</b>	<b>289,427,464</b>	<b>(36,017,095)</b>	<b>(10,758,597)</b>	<b>2,695,629</b>	<b>245,347,401</b>
Utilidad o Pérdida del Ejercicio	0	0	(17,855,010)	0	(17,855,010)
Traslado de resultados	0	(10,758,597)	10,758,597	0	0
Capitalización	<u>22,500,000</u>	<u>0</u>	<u>0</u>	<u>0</u>	<u>22,500,000</u>
<b>Saldo a 31 de diciembre de 2015</b>	<b>311,927,464</b>	<b>(46,775,692)</b>	<b>(17,855,010)</b>	<b>2,695,629</b>	<b>249,992,391</b>


Las notas adjuntas son parte integral de los Estados Financieros



**Marc Weibel**  
Representante Legal



**Luis Martin Vargas Torres**  
Contador  
Tarjeta Profesional 52751-T



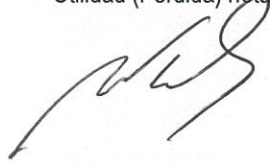
**Luis Alfonso Montoya Gil**  
Revisor Fiscal  
Tarjeta Profesional 11097-T

(Véase mi informe del 07 de marzo de 2016)



**Cardif Colombia Seguros Generales S.A.**  
**Estado de Resultados Integrales**  
**A 31 de diciembre de 2015, 31 de diciembre de 2014**  
**(Valores en Miles de Pesos Colombianos)**

	Notas	2015	2014
<b>Ingresos y gastos</b>			
Ingresos por primas			
Primas brutas emitidas	(21)	473,785,165	283,593,487
Primas brutas aceptadas	(22)	330,872,969	277,010,679
<b>Primas retenidas</b>		<b>804,658,134</b>	<b>560,604,166</b>
Variación pasivos de seguros			
Liberación de reservas sobre primas	(23)	183,173,390	109,480,680
Constitución de reservas sobre primas	(24)	(244,218,369)	(273,635,930)
<b>Variación pasivos de seguros</b>		<b>(61,044,979)</b>	<b>(164,155,250)</b>
<b>Primas netas devengadas</b>		<b>743,613,155</b>	<b>396,448,916</b>
Costo neto de siniestralidad y reclamaciones:			
Siniestros	(25)	(107,268,053)	(43,912,676)
Siniestros de aceptaciones	(26)	(35,252,450)	(27,204,004)
Liberación reservas de siniestros	(27)	246,407,693	135,801,095
Constitución reservas de siniestros	(28)	(296,693,236)	(149,223,127)
<b>Costo neto de siniestralidad y reclamaciones</b>		<b>(192,806,046)</b>	<b>(84,538,712)</b>
Costos de seguros:			
Gastos por comisiones	(29)	(34,428,319)	(24,048,612)
Costos de contratos no proporcionales	(30)	(881,521)	(138,750)
Contribuciones	(31)	(7,998,190)	(6,288,357)
Gastos de reaseguros	(32)	(181,281,468)	(94,275,303)
<b>Costos de seguros</b>		<b>(224,589,498)</b>	<b>(124,751,022)</b>
<b>Utilidad antes de gastos de operación</b>		<b>326,217,611</b>	<b>187,159,182</b>
<b>Gastos de operación</b>			
Beneficios a empleados	(33)	(21,693,776)	(17,032,139)
Deterioro	(34)	(1,285,700)	(1,283,407)
Depreciaciones y amortizaciones	(35)	(2,421,343)	(1,566,846)
Ingresos financieros por valoración de inversiones	(36)	52,465,616	28,346,589
Gastos financieros por valoración de inversiones	(37)	(33,043,491)	(10,286,044)
Otros gastos administrativos	(38)	(174,066,750)	(137,719,695)
Otros ingresos y gastos	(39)	(160,793,907)	(56,271,830)
<b>Total gastos de operación</b>		<b>(340,839,351)</b>	<b>(195,813,372)</b>
<b>Utilidad (perdida) antes de impuesto sobre la renta</b>		<b>(14,621,740)</b>	<b>(8,654,190)</b>
Impuesto sobre la renta e impuesto para la equidad CREE	(40)	(3,233,270)	(2,104,407)
<b>Utilidad (perdida) integral del periodo</b>		<b>(17,855,010)</b>	<b>(10,758,597)</b>
<b>Utilidad (Pérdida) neta por acción</b>		<u>(0.0572)</u>	<u>(0.0372)</u>



**Marc Weibel**  
Representante Legal



**Luis Martin Vargas Torres**  
Contador  
Tarjeta Profesional 52751-T



**Luis Alfonso Montoya Gil**  
Revisor Fiscal  
Tarjeta Profesional 11097-T