



## Documento contenente le informazioni chiave

### Scopo

Il presente documento contiene informazioni chiave relative a questo prodotto d'investimento. Non si tratta di un documento promozionale. Le informazioni, prescritte per legge, hanno lo scopo di aiutarvi a capire le caratteristiche, i rischi, i costi, i guadagni e le perdite potenziali di questo prodotto e di aiutarvi a fare un raffronto con altri prodotti d'investimento.

### Prodotto: Polizza InvestiPlus (QMUC)

Nome ideatore del PRIIP: Cardif Vita S.p.A.

Autorità competente dell'ideatore di PRIIP: CONSOB

Sito web dell'ideatore di PRIIP: [www.bnpparibascardif.it](http://www.bnpparibascardif.it)

Data di realizzazione: 18/05/2018

Per ulteriori informazioni chiamare il numero: 02/772241

**State per acquistare un prodotto che non è semplice e può essere di difficile comprensione.**

### Cos'è questo prodotto?

**Tipo:** Assicurazione sulla vita di tipo Multiramo a premio unico di importo minimo pari a 10.000 euro con possibilità di versamenti aggiuntivi di importo minimo pari a 500 euro. I premi complessivi non possono superare i 5 milioni di euro.

**Obiettivi:** Il contratto prevede, per il contraente, la facoltà di ripartire il premio versato tra la Gestione separata CAPITALVITA (per un massimo del 30%), una gestione finanziaria appositamente creata dalla Compagnia e gestita separatamente rispetto al complesso delle attività, e i fondi collegati al contratto. Il rendimento dell'investimento è correlato all'andamento dei titoli obbligazionari, di cui è principalmente composta la Gestione separata CAPITALVITA, e all'andamento delle varie componenti finanziarie a cui i fondi sono collegati.

**Tipo di investitore al dettaglio:** clienti che nel medio/lungo periodo siano disposti a sopportare perdite potenziali del capitale investito in linea con le caratteristiche delle soluzioni d'investimento da loro selezionate. La propensione al rischio richiesta può variare sensibilmente in funzione della quota di capitale destinata: - alla gestione separata

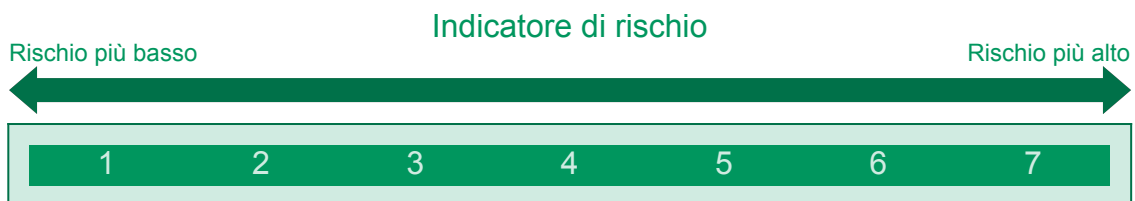
- al portafoglio di OICR esterni ed alla sua composizione
  - ai diversi fondi interni assicurativi oggetto dell'investimento
- Informazioni aggiuntive sul grado di rischio di ogni opzione di investimento che può essere scelta dal contraente sono disponibili nelle informazioni chiave ad essa associate.

Le scelte d'investimento possono essere riviste dal contraente nel tempo

**Prestazioni assicurative:** In caso di morte dell'Assicurato viene liquidato il capitale maturato al secondo giorno lavorativo successivo alla data di ricezione della richiesta maggiorato di un Bonus commisurato alla parte investita in fondi e all'età dell'Assicurato. Il premio per il Bonus è pari allo 0,10% annuo delle quote investite in fondi.

**Durata:** Indeterminata poiché coincide con la durata residua di vita dell'Assicurato.

### Quali sono i rischi e qual è il potenziale rendimento?



**L'indicatore di rischio presuppone che il prodotto sia mantenuto per 5 anni.**

L'indicatore sintetico di rischio è un'indicazione orientativa del livello di rischio di questo prodotto rispetto ad altri prodotti. Esso esprime la probabilità che il prodotto subisca perdite monetarie a causa di movimenti sul mercato o a causa della nostra incapacità di pagarvi quanto dovuto.

Questo prodotto è stato classificato con un range di livello da 1 a 7 su 7, ovvero un livello di rischio compreso tra molto basso e molto alto. I dettagli di tutte le opzioni di investimento ammesse dal contratto si possono consultare sulla nota informativa.

Il livello di rischio e rendimento dell'investimento variano a seconda dell'opzione di investimento prescelta. I dettagli delle opzioni di investimento gestite dalla Compagnia sono contenuti nell'Allegato mentre per gli OICR è possibile trovare il livello di rischio nel Documento Informazioni Chiave per l'Investitore emesso dal gestore e pubblicato sul sito della Compagnia.

Avete diritto alla restituzione dell'intero capitale investito in Gestione separata CAPITALVITA. Qualsiasi importo superiore a quello indicato e qualsiasi rendimento aggiuntivo dipendono dalla performance futura del mercato e sono incerti.

## Scenari di performance

Gli scenari di performance dipendono dall'opzione scelta. Per visualizzare i possibili scenari di performance delle opzioni di investimento gestite dalla Compagnia si rimanda all'Allegato.

## Cosa accade se Cardif Vita S.p.A. non è in grado di corrispondere quanto dovuto?

In caso di insolvenza di Cardif Vita S.p.A., l'investitore può rischiare di subire una perdita finanziaria. Non è previsto alcun sistema di indennizzo degli investitori o sistema di garanzia a copertura di una eventuale perdita a causa dell'insolvenza della Compagnia.

## Quali sono i costi?

La diminuzione del rendimento (Reduction in Yield - RIY) esprime l'impatto dei costi totali sostenuti sul possibile rendimento dell'investimento. I costi totali tengono conto dei costi una tantum, ricorrenti e accessori. Gli importi qui riportati corrispondono ai costi cumulativi del prodotto in 3 periodi di detenzione differenti e comprendono le potenziali penali per uscita anticipata. Questi importi si basano sull'ipotesi che siano investiti Euro 10.000. Gli importi sono stimati e potrebbero cambiare in futuro. I costi da sostenere variano a seconda dell'opzione di investimento prescelta e sono indicati nei documenti precontrattuali.

## Andamento dei costi nel tempo

La persona che vende questo prodotto o fornisce consulenza riguardo ad esso potrebbe addebitare altri costi, nel qual caso deve fornire informazioni su tali costi e illustrare l'impatto di tutti i costi sull'investimento nel corso del tempo.

Investimento € 10.000				
Scenari		In caso di disinvestimento dopo 1 anno	Disinvestimento a metà del periodo di detenzione raccomandato	Disinvestimento al termine del periodo di detenzione raccomandato
<b>Costi totali</b>	<b>Min</b>	<b>€ 340,89</b>	<b>€ 611,57</b>	<b>€ 868,11</b>
	<b>Max</b>	<b>€ 695,07</b>	<b>€ 1.781,89</b>	<b>€ 3.010,26</b>
<b>Impatto sul rendimento (RIY) per anno</b>	<b>Min</b>	<b>3,41%</b>	<b>2,11%</b>	<b>1,84%</b>
	<b>Max</b>	<b>6,95%</b>	<b>5,61%</b>	<b>5,34%</b>

## Composizione dei costi

La tabella sotto mostra:

- L'impatto annuale dei diversi tipi di costi sul rendimento ottenibile alla fine del periodo di detenzione raccomandato.
- Il significato delle diverse categorie di costi.

Questa tabella mostra l'impatto sul rendimento per anno				
<b>Costi una tantum</b>	<b>Costi di ingresso</b>	<b>Min</b>	<b>0,40%</b>	Questo importo comprende i costi di distribuzione del prodotto.
		<b>Max</b>	<b>0,43%</b>	
	<b>Costi di uscita</b>		<b>0,00%</b>	Impatto dei costi di uscita dall'investimento alla fine del periodo di detenzione raccomandato.
<b>Costi ricorrenti</b>	<b>Costi di transazione del portafoglio</b>		<b>0,00%</b>	L'impatto dei nostri costi di acquisto e vendita degli investimenti sottostanti per il prodotto.
		<b>Min</b>	<b>1,34%</b>	L'impatto dei costi che prendiamo ogni anno per la gestione dei vostri investimenti.
	<b>Altri costi ricorrenti</b>	<b>Max</b>	<b>4,81%</b>	

## Per quanto tempo devo detenerlo? Posso ritirare il capitale prematuramente?

**Periodo di detenzione raccomandato: 5 anni**

Il periodo di detenzione raccomandato è stabilito in relazione alle varie opzioni di investimento rese disponibili.

Il Contraente dispone di un periodo di 30 giorni dalla data di conclusione del contratto per recedere dallo stesso. Il periodo minimo di detenzione del contratto è pari a 30 giorni, successivamente il Contraente può richiedere il riscatto totale o parziale di quanto maturato

## Come presentare reclami?

Eventuali reclami riguardanti il comportamento dell'Impresa devono essere inoltrati per iscritto alla funzione Ufficio Reclami, incaricata del loro esame, ai seguenti recapiti: CARDIF VITA S.p.A.- Ufficio Reclami – Piazza Lina Bo Bardi, 3 - 20124 Milano - n° fax 02.77.224.265, indirizzo e-mail: [reclami@cardif.com](mailto:reclami@cardif.com). È possibile inoltrare reclamo anche utilizzando il web-form presente sul sito internet della Compagnia [www.bnpparibascardif.it](http://www.bnpparibascardif.it)

Eventuali reclami riguardanti il comportamento dell'intermediario devono essere inviati per posta ordinaria a: BNL Gruppo BNP Paribas Ufficio Reclami Via Altiero Spinelli 30, 00157 Roma o per e-mail a: [reclami@bnlmail.com](mailto:reclami@bnlmail.com)

Qualora l'esponente non si ritenga soddisfatto dall'esito del reclamo o in caso di assenza di riscontro ad opera della Compagnia o dell'intermediario potrà rivolgersi all'IVASS, Servizio Tutela del Consumatore, Via del Quirinale 21 - 00187 Roma (Italia), Fax n.

06/42.133.745 o inviare una PEC a [ivass@pec.ivass.it](mailto:ivass@pec.ivass.it).

## Altre informazioni rilevanti

Il contratto prevede l'attivazione delle seguenti funzionalità automatiche:

- reddito programmato: che prevede il pagamento di una rata mensile al contraente per importo e durata richiesta dallo stesso;
- take profit: che prevede il pagamento annuale della plusvalenza realizzata sul contratto rispetto ai premi versati
- beneficio controllato: che prevede la rateazione della prestazione caso morte.

Le caratteristiche del contratto e delle proposte di investimento sono ulteriormente dettagliate nei documenti informazioni chiave per l'investitore relativo alle opzioni di investimento e nella documentazione precontrattuale che sarà consegnata al Contraente prima della sottoscrizione del contratto e pubblicata sul sito [www.bnpparibascardif.it](http://www.bnpparibascardif.it).

Salvo modifiche rilevanti ai contenuti del presente documento, esso sarà aggiornato con periodicità annuale.



# Documento contenente le informazioni chiave - ALLEGATO

## Prodotto: Polizza InvestiPlus (QMUC)

Nelle pagine seguenti vengono presentate le caratteristiche delle opzioni di investimento gestite dalla Compagnia. Ogni opzione di investimento rappresenta la scelta di investire il 100% del capitale nella singola opzione. In particolare per ogni opzione si può trovare la descrizione degli obiettivi dell'investimento, l'indicatore sintetico di rischio, gli scenari di performance, i costi totali e l'impatto annuale sul rendimento (RIY). Vengono considerati 3 differenti periodi di detenzione del prodotto, considerando un orizzonte temporale di 5 anni. Vengono inoltre riportati i costi annuali legati alla singola opzione di investimento. Gli scenari mostrano il capitale che si potrebbe ottenere nel corso dei prossimi 5 anni, considerando quattro possibili scenari (stressato, sfavorevole, moderato, favorevole) per l'investimento sottostante. Gli scenari rappresentati sono una stima dei risultati futuri basati su evidenze passate, e non possono considerarsi un indicatore esatto. I rendimenti varieranno a seconda dell'andamento di mercato e da quanto tempo il contraente deterrà l'investimento. Gli scenari considerano tutti i costi del Prodotto, ma potrebbero non includere i costi che saranno corrisposti al consulente o al distributore. Le imposte di legge sui rendimenti finanziari non sono incluse e possono avere un ulteriore impatto sulla prestazione.

I fondi esterni disponibili sul contratto e qui di seguito elencati sono descritti nel dettaglio nella documentazione precontrattuale:

LU0498180339 ABERDEEN Global Asia Pacific Equity  
LU0396314667 ABERDEEN Global Latin America Equity  
LU0498185999 ABERDEEN Global Responsible World Equity  
LU0376989207 ABERDEEN Global Select Emerging Markets Bond  
LU0231473439 ABERDEEN Global Select Euro High Yield Bond  
LU0498189041 ABERDEEN Global World Equity  
LU0348834242 ALLIANZ China Equity  
LU1093406269 ALLIANZ Dynamic Multi Asset Strategy 50  
LU0482910402 ALLIANZ Euro High Yield Bond  
LU0256884064 ALLIANZ Euroland Equity Growth  
LU0920782991 ALLIANZ Europe Equity Growth  
LU0685229519 ALLIANZ Income and Growth  
LU1106426361 ALLIANZ Japan Equity  
LU0616241047 AMUNDI Funds Bond Euro Aggregate  
LU0329443377 AMUNDI Funds Bond Euro Inflation  
LU0613076487 AMUNDI Funds Bond Global Aggregate  
LU0329445315 AMUNDI Funds Bond Global Corporate  
LU0568614837 AMUNDI Funds Convertible Europe  
LU0568607039 AMUNDI Funds Equity Euroland Small Cap  
LU0658025977 AXA IM FIIS Europe Short Duration High Yield  
LU0231443010 AXA IM FIIS Us Corporate Intermediate Bonds  
LU0211118483 AXA IM FIIS US Short Duration High Yield  
LU0227125514 AXA WF Framlington Europe Real Estate Securities  
LU0389657353 AXA WF Framlington Eurozone  
LU0316219251 AXA World Funds – Framlington Human Capital  
LU0087656699 AXA WF Framlington Italy  
LU0179866438 AXA WF Optimal Income  
LU1529781624 AXA WF Framlington Robotech  
LU0276013082 AXA WF Us High Yield Bonds  
LU0329592298 BGF Asian Dragons  
LU0093502762 BGF Euro Markets  
LU0093503810 BGF Euro Short Duration Bond  
LU1005243503 BGF Fixed Income Global Opportunities Fund  
LU0278456651 BGF Fixed Income Global Opportunities Fund Hedged  
LU0523293024 BGF Global Allocation Fund  
LU0329591480 BGF Global Allocation Fund Hedged  
LU1062843344 BGF Global Multi-Asset Income Fund Hedged  
LU0827887604 BGF US Growth  
LU0171301533 BGF World Energy  
LU0171305526 BGF World Gold  
LU0172157280 BGF World Mining  
LU0438336421 BLACKROCK Fixed Income Strategies  
FR0010668145 BNP PARIBAS Aqua  
LU0094219127 BNP PARIBAS Insticash Eur  
LU0982364571 BNP PARIBAS L1 Bond Euro Corporate

LU0907251226 BNP PARIBAS L1 Bond Euro High Yield  
LU0159056380 BNP PARIBAS L1 Bond Europe Plus  
LU0159059566 BNP PARIBAS L1 Bond World Plus  
LU0158091164 BNP Paribas L1 Equity euro  
LU1056595041 BNP Paribas L1 Multi-Asset Income  
LU0159095107 BNP Paribas L1 Sustainable Active Stability  
FR0010133264 BNP PARIBAS Obli Inflation  
FR0011829225 BNP PARIBAS Oblipar  
IE00B3TH3V40 BNY Mellon Absolute Return Equity  
IE00B11YFJ18 BNY Mellon Emerging Markets Debt Local Currency  
IE0032722484 BNY Mellon Euroland Bond  
IE0003932385 BNY Mellon Global Bond  
IE00B4Z6MP99 BNY Mellon Global Real Return  
FR0010148981 CARMIGNAC Investissement  
FR0010135103 CARMIGNAC Patrimoine  
FR0010149120 CARMIGNAC Sécurité  
LU0599947271 DEUTSCHE Concept Kaldemorgen  
LU0236154950 DEUTSCHE INVEST I Asian Small/Mid Cap  
LU0632808951 DEUTSCHE INVEST I China Bonds  
LU0507270097 DEUTSCHE INVEST I Emerging Markets Corporates  
LU0329760267 DEUTSCHE INVEST I Emerging Markets Top Dividend  
LU0740823785 DEUTSCHE INVEST I German Equities  
LU1054322166 DEUTSCHE INVEST I Multi Opportunities  
LU0507265923 DEUTSCHE INVEST I Top Dividend  
LU0284394151 DNCA Invest Eurose  
LU0284394581 DNCA Invest Evolutif  
LU0284395984 DNCA Invest Value Europe  
LU0841179863 ETHNA Aktiv  
LU0985193431 ETHNA Dynamisch  
LU0868354365 ETHNA Defensiv  
LU0348529875 FIDELITY Active Strategy Europe  
LU0318931192 FIDELITY Funds - China Focus  
LU0346388704 FIDELITY Funds - Global Financial Services  
LU0318939419 FIDELITY Funds European Fund  
LU0605515880 FIDELITY Funds – Global Dividend  
LU0880599641 FIDELITY Funds Asia Focus Fund  
LU0346389348 FIDELITY FUND – Global Technology  
LU0242506524 GOLDMAN Sachs Emerging Markets Debt Portfolio  
LU0328436547 GOLDMAN Sachs Global Small Cap Core Equity Portfolio  
LU1242773882 GOLDMAN Sachs India Equity Portfolio  
LU0551372344 HSBC Global Investment Funds Gem Debt Total Return  
LU0482497442 INVESCO Asia Consumer Demand  
LU0432616737 INVESCO Balanced-Risk Allocation Fund  
LU0243957825 INVESCO Euro Corporate Bond  
LU0534239909 INVESCO Global Total Return (Eur) Bond Fund  
LU0243957239 INVESCO Pan European High Income Fund  
LU0119750205 INVESCO Pan European Structured Equity  
LU0129489489 JPM Emerging Europe Equity  
LU0512128199 JPM Emerging Markets Corporate Bond Hedged  
LU0332400745 JPM Emerging Markets Local Currency Debt  
LU0760000421 JPM Emerging Markets Opportunities  
LU0661986264 JPM Euroland Dynamic  
LU0169528188 JPM Europe Strategic Dividend  
LU0129415286 JPM Global Convertibles (Eur)  
LU0782316961 JPM Global Income  
LU1106505156 JPM Greater China  
LU0289472085 JPM Income Opportunity

LU0186678784 JULIUS Baer Bf Absolute Return Bond  
LU1582988488 M&G(LUX) Dynamic Allocation  
GB00B1Z68502 M&G Global Convertibles  
GB00B39R2T55 M&G Global Dividend  
GB00B1VMD022 M&G Optimal Income  
LU0360476740 MORGAN STANLEY Euro Strategic Bond Fund  
LU0712124089 MORGAN STANLEY Global Fixed Income Opportunities Fund  
LU0360484769 MORGAN STANLEY Investment Funds Us Advantage  
LU0360477474 MORGAN STANLEY Investment Funds Us Property  
LU0602539271 NORDEA 1 – Emerging Stars Equity  
LU0733672124 NORDEA 1 European Cross Credit Fund  
LU0141799097 NORDEA 1 European High Yield Bond Fund  
LU0841577678 NORDEA 1 Norwegian Kroner Reserve  
LU0351545230 NORDEA 1 Stable Return Fund  
LU0475887740 NORDEA 1 Us Corporate Bond  
LU0823448021 PARVEST Bond Absolute Return V350  
LU1104115024 Parvest Bond Absolute Return V700  
LU0841409963 PARVEST Bond Asia Ex-Japan  
LU0823390272 PARVEST Bond Best Selection World Emerging  
LU0075938133 PARVEST Bond Euro  
LU0131210360 PARVEST Bond Euro Corporate  
LU0111548326 PARVEST Bond Euro Government  
LU0823380802 PARVEST Bond Euro High Yield  
LU0190304583 PARVEST Bond Euro Inflation-Linked  
LU0823382253 PARVEST Bond Euro Long Term  
LU0086914362 PARVEST Bond Euro Medium Term  
LU0212175227 PARVEST Bond Euro Short Term  
LU1022392531 PARVEST Bond Euro Short Term Corporate  
LU0111478524 PARVEST Bond Jpy  
LU0823391080 PARVEST Bond Usd  
LU0111478441 PARVEST Bond Usd Short Duration  
LU0823391676 PARVEST Bond World  
LU1022395633 PARVEST Bond World High Yield Short Duration  
LU0925121187 Parvest Sustainable Bond World Corporate  
LU0654138840 PARVEST Bond World Emerging  
LU0823386916 PARVEST Bond World Emerging Local  
LU0823388615 PARVEST Bond World High Yield  
LU0249332619 PARVEST Bond World Inflation-Linked  
LU0823449185 PARVEST Commodities  
LU0086913125 PARVEST Convertible Bond Europe  
LU0265291665 PARVEST Convertible Bond Europe Small Cap  
LU0823394852 PARVEST Convertible Bond World  
LU0089291651 PARVEST Diversified Dynamic  
LU0325598166 PARVEST Enhanced Cash 6 Months  
LU0406802339 PARVEST Climate Impact  
LU0111482716 Parvest Equity Australia  
LU0823398176 PARVEST Equity Best Selection Asia Ex-Japan  
LU0823401574 PARVEST Equity Best Selection Euro  
LU0823399810 PARVEST Equity Best Selection Europe  
LU0956005655 PARVEST Equity Best Selection World  
LU0281906387 Parvest Equity Brazil  
LU0823426993 PARVEST Equity China  
LU0823404081 PARVEST Equity Europe Emerging  
LU0823404834 PARVEST Equity Europe Growth  
LU0066794719 PARVEST Equity Europe Mid Cap  
LU0212179997 PARVEST Equity Europe Small Cap  
LU0177332904 PARVEST Equity Europe Value

LU0823428189 PARVEST Equity Germany  
LU0111491469 PARVEST Equity High Dividend Europe  
LU0823406961 PARVEST Equity High Dividend Pacific  
LU0823407779 PARVEST Equity High Dividend USA  
LU0823428346 Parvest Equity India  
LU0823430599 PARVEST Equity Indonesia  
LU0194438338 PARVEST Equity Japan  
LU0111453535 PARVEST Equity Latin America  
LU0950373216 PARVEST Equity Nordic Small Cap  
LU0823432611 PARVEST Equity Russia  
LU0265313816 PARVEST Equity Russia Opportunities  
LU0823433775 PARVEST Equity Turkey  
LU0111444898 PARVEST Equity USA  
LU0823434237 PARVEST Equity USA Growth  
LU0212196652 PARVEST Equity USA Mid Cap  
LU0823410724 PARVEST Equity USA Small Cap  
LU0823412183 PARVEST Equity World Consumer Durables  
LU0823413744 PARVEST Equity World Emerging  
LU0964811524 PARVEST Equity World Emerging Low Volatility  
LU0823414809 PARVEST Equity World Energy  
LU0823416176 PARVEST Equity World Finance  
LU0823417067 PARVEST Equity World Health Care  
LU0823418115 PARVEST Equity World Low Volatility  
LU0823421689 PARVEST Equity World Technology  
LU0823422810 PARVEST Equity World Telecom  
LU1022404138 PARVEST Euro Covered Bond  
LU1022405374 PARVEST Flexible Bond Euro  
LU0099625146 PARVEST Flexible Bond Europe Corporate  
LU1104116428 PARVEST Flexible Multi-Asset  
LU0347711466 PARVEST Global Environment  
LU0823438733 PARVEST Green Tigers  
LU1165136844 PARVEST Human Development  
LU0083138064 PARVEST Money Market Euro  
LU1620158185 PARVEST Multi-Asset Income Emerging  
LU0283407293 PARVEST Real Estate Securities Europe  
LU0823443733 PARVEST Real Estate Securities Pacific  
LU0823444897 PARVEST Real Estate Securities World  
LU1165137651 PARVEST Smart Food  
LU0828230853 PARVEST Sustainable Bond Euro  
LU0265308063 PARVEST Sustainable Bond Euro Corporate  
LU0212187404 PARVEST Sustainable Equity Europe  
LU0774754609 PARWORLD Quant Equity Europe Guru  
LU0774755242 PARWORLD Quant Equity World Guru  
LU0255976721 PICTET Asian Equities Ex Japan  
LU0280438135 PICTET Asian Local Currency Debt  
LU0312383663 PICTET Clean Energy  
LU0280437160 PICTET Emerging Local Currency Debt  
LU0257357813 PICTET Emerging Markets  
LU0170991672 PICTET Global Emerging Debt Classe Hi  
LU0852478915 PICTET Global Emerging Debt Classe I  
LU0386875149 PICTET Global Megatrend Selection  
LU0255978008 PICTET Greater China  
LU0941348897 PICTET Multi Asset Global Opportunities  
LU0270904351 PICTET Security  
LU0104884605 PICTET Water  
IE00B1JC0H05 PIMCO Gis Diversified Income  
IE00B3W9BG81 PIMCO Gis Diversified Income Duration Hedged

IE00B39T3650 PIMCO GIS Emerging Markets Short-Term Local Currency  
 IE0032875985 PIMCO Gis Global Bond  
 IE0032876397 PIMCO Gis Global Investment Grade Credit  
 IE0033666466 PIMCO Gis Global Real Return  
 IE00B80G9288 PIMCO Gis Income  
 IE00B62L8426 PIMCO Gis Low Average Duration  
 IE00BDSTPS26 PIMCO Gis Socially Responsible Emerging Markets Bond  
 IE0033989843 PIMCO Gis Total Return Bond  
 LU0885728401 SCHRODER Gaia Sirios Us Equity  
 LU0820943776 SCHRODER ISF Asia Pacific Cities Real Estate  
 LU0113258742 SCHRODER ISF Euro Corporate Bond  
 LU0306804302 SCHRODER ISF Global Climate Change Equity  
 LU0776414327 SCHRODER ISF Global Multi Asset Balanced  
 LU0757360705 SCHRODER ISF Global Multi-Asset Income  
 LU0236738356 SCHRODER ISF Japanese Equity  
 LU0943301902 SCHRODER ISF Japanese Opportunities  
 LU0316465888 SCHRODER ISF Middle East  
 LU0291343597 SCHRODER ISF Us Dollar Bond  
 LU0229940001 TEMPLETON Asian Growth  
 LU0496363002 TEMPLETON Emerging Markets Bond  
 LU0195953822 TEMPLETON Global Balanced Fund  
 LU0152980495 TEMPLETON Global Bond - Classe A  
 LU0294219869 TEMPLETON Global Bond - Classe A-H1  
 LU1022657263 TEMPLETON Global Income Fund  
 LU0260870661 TEMPLETON Global Total Return - Classe A  
 LU0294221097 TEMPLETON Global Total Return - Classe A-H1  
 LU1049886952 THEAM Quant Equity Europe Income Defensive  
 LU1049891440 THEAM Quant Equity Guru Long Short  
 LU1353185074 THEAM QUANT- Multi Asset Diversified  
 LU0368556220 VONTOBEL Emerging Markets Equity  
 LU0384406327 VONTOBEL Future Resources  
 LU0278090906 VONTOBEL New Power

## Opzione di investimento: Gestione separata CAPITALVITA

Nome ideatore del PRIIP: Cardif Vita S.p.A.

Autorità competente dell'ideatore di PRIIP: CONSOB

Sito web dell'ideatore di PRIIP: [www.bnpparibascardif.it](http://www.bnpparibascardif.it)

Data di realizzazione: 18/05/2018

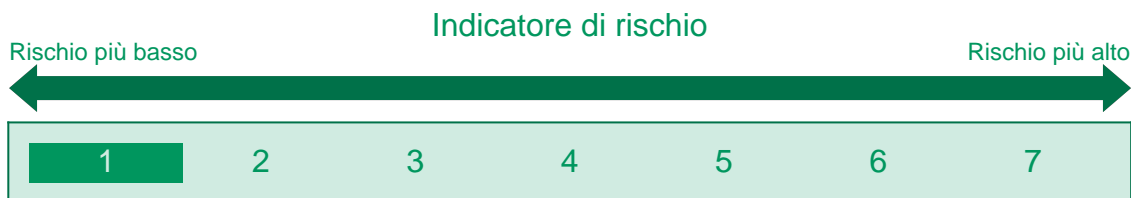
Per ulteriori informazioni chiamare il numero: 02/772241

**Stare per acquistare un prodotto che non è semplice e può essere di difficile comprensione.**

**Obiettivi dell'opzione di investimento:** Conservare i capitali investiti e realizzare un rendimento positivo per quanto ciò sia compatibile con le condizioni di mercato.

**Investitore al dettaglio a cui è destinata l'opzione di investimento:** clienti che per la quota parte investita nel sottostante non siano disposti a sopportare perdite od oscillazioni del capitale

## Quali sono i rischi e qual è il potenziale rendimento?



**L'indicatore di rischio presuppone che l'opzione di investimento sia mantenuta per 5 anni.**

- L'indicatore di rischio è un'indicazione orientativa del livello di rischio di questa opzione di investimento rispetto ad altre opzioni.



Esso esprime la probabilità che il prodotto subisca perdite monetarie a causa di movimenti sul mercato o a causa della nostra incapacità di pagarvi quanto dovuto.

- Abbiamo classificato questa opzione di investimento al livello 3 su 7 che corrisponde alla classe di rischio medio-bassa. Ciò significa che le perdite potenziali dovute alla performance futura del prodotto sono classificate nel livello medio-basso e che è molto improbabile che le cattive condizioni di mercato influenzino la nostra capacità di pagarvi quanto dovuto.

## Scenari di performance

Investimento € 10.000		1 anno	3 anni	5 anni
Premio assicurativo [€ 0]				
<b>Caso vita</b>				
<b>Scenario di stress</b>	<b>Possibile rimborso al netto dei costi</b>	<b>€ 9.992,76</b>	<b>€ 10.352,61</b>	<b>€ 10.631,61</b>
	Rendimento medio per ciascun anno	-0,07%	1,16%	1,23%
<b>Scenario sfavorevole</b>	<b>Possibile rimborso al netto dei costi</b>	<b>€ 10.013,70</b>	<b>€ 10.426,24</b>	<b>€ 10.768,37</b>
	Rendimento medio per ciascun anno	0,14%	1,40%	1,49%
<b>Scenario moderato</b>	<b>Possibile rimborso al netto dei costi</b>	<b>€ 10.018,12</b>	<b>€ 10.444,01</b>	<b>€ 10.814,41</b>
	Rendimento medio per ciascun anno	0,18%	1,46%	1,58%
<b>Scenario favorevole</b>	<b>Possibile rimborso al netto dei costi</b>	<b>€ 10.023,54</b>	<b>€ 10.458,15</b>	<b>€ 10.854,16</b>
	Rendimento medio per ciascun anno	0,24%	1,50%	1,65%
<b>Caso morte</b>				
<b>Evento assicurato</b>	<b>Possibile rimborso a favore dei vostri beneficiari al netto dei costi</b>	<b>€ 10.018,12</b>	<b>€ 10.444,01</b>	<b>€ 10.814,41</b>

- Questa tabella mostra gli importi dei possibili rimborsi nei prossimi 5 anni, in scenari diversi, ipotizzando un investimento di 10.000 Euro.
- Gli scenari presentati mostrano la possibile performance dell'investimento. Possono essere confrontati con gli scenari di altri prodotti.
- Gli scenari presentati sono una stima della performance futura sulla base di prove relative alle variazioni passate del valore di questo investimento e non sono un indicatore esatto. Gli importi dei rimborsi varieranno a seconda della performance del mercato e del periodo di tempo per cui è mantenuto l'investimento/il prodotto.
- Lo scenario di stress indica quale potrebbe essere l'importo rimborsato in circostanze di mercato estreme e non tiene conto della situazione in cui non siamo in grado di pagarvi.
- Le cifre riportate comprendono tutti i costi del prodotto in quanto tale, ma possono non comprendere tutti i costi da voi pagati al consulente o al distributore. Le cifre non tengono conto della vostra situazione fiscale personale, che può incidere anch'essa sull'importo del rimborso.

## Quali sono i costi?

La diminuzione del rendimento (Reduction in Yield - RIY) esprime l'impatto dei costi totali sostenuti sul possibile rendimento dell'investimento. I costi totali tengono conto dei costi una tantum, ricorrenti e accessori. Gli importi qui riportati corrispondono ai costi cumulativi del prodotto in 3 periodi di detenzione differenti e comprendono le potenziali penali per uscita anticipata. Questi importi si basano sull'ipotesi che siano investiti Euro 10.000. Gli importi sono stimati e potrebbero cambiare in futuro. I costi da sostenere variano a seconda dell'opzione di investimento prescelta e sono indicati nei documenti precontrattuali.

### Andamento dei costi nel tempo

La persona che vende questo prodotto o fornisce consulenza riguardo ad esso potrebbe addebitare altri costi, nel qual caso deve fornire informazioni su tali costi e illustrare l'impatto di tutti i costi sull'investimento nel corso del tempo.

Investimento € 10.000			
Scenari	In caso di disinvestimento dopo 1 anno	In caso di disinvestimento dopo 3 anni	In caso di disinvestimento dopo 5 anni
<b>Costi totali</b>	€ 364,45	€ 721,83	€ 1.113,88
<b>Impatto sul rendimento (RIY) per anno</b>	3,64%	2,29%	2,01%

### Composizione dei costi

La tabella sotto mostra:

- L'impatto annuale dei diversi tipi di costi sul rendimento ottenibile alla fine del periodo di detenzione raccomandato.
- Il significato delle diverse categorie di costi.

**Questa tabella mostra l'impatto sul rendimento per anno**

<b>Costi una tantum</b>	<b>Costi di ingresso</b>	<b>0,42%</b>	Questo importo comprende i costi di distribuzione del prodotto.
	<b>Costi di uscita</b>	<b>0,00%</b>	Impatto dei costi di uscita dall'investimento alla fine del periodo di detenzione raccomandato.
<b>Costi ricorrenti</b>	<b>Costi di transazione del portafoglio</b>	<b>0,00%</b>	L'impatto dei nostri costi di acquisto e vendita degli investimenti sottostanti per il prodotto.
	<b>Altri costi ricorrenti</b>	<b>1,49%</b>	L'impatto dei costi che prendiamo ogni anno per la gestione dei vostri investimenti.



# Documento contenente le informazioni chiave - ALLEGATO

## Prodotto: Polizza InvestiPlus (QMUC)

Nelle pagine seguenti vengono presentate le caratteristiche delle opzioni di investimento gestite dalla Compagnia. Ogni opzione di investimento rappresenta la scelta di investire il 100% del capitale nella singola opzione. In particolare per ogni opzione si può trovare la descrizione degli obiettivi dell'investimento, l'indicatore sintetico di rischio, gli scenari di performance, i costi totali e l'impatto annuale sul rendimento (RIY). Vengono considerati 3 differenti periodi di detenzione del prodotto, considerando un orizzonte temporale di 5 anni. Vengono inoltre riportati i costi annuali legati alla singola opzione di investimento. Gli scenari mostrano il capitale che si potrebbe ottenere nel corso dei prossimi 5 anni, considerando quattro possibili scenari (stressato, sfavorevole, moderato, favorevole) per l'investimento sottostante. Gli scenari rappresentati sono una stima dei risultati futuri basati su evidenze passate, e non possono considerarsi un indicatore esatto. I rendimenti varieranno a seconda dell'andamento di mercato e da quanto tempo il contraente deterrà l'investimento. Gli scenari considerano tutti i costi del Prodotto, ma potrebbero non includere i costi che saranno corrisposti al consulente o al distributore. Le imposte di legge sui rendimenti finanziari non sono incluse e possono avere un ulteriore impatto sulla prestazione.

I fondi esterni disponibili sul contratto e qui di seguito elencati sono descritti nel dettaglio nella documentazione precontrattuale:

LU0498180339 ABERDEEN Global Asia Pacific Equity  
LU0396314667 ABERDEEN Global Latin America Equity  
LU0498185999 ABERDEEN Global Responsible World Equity  
LU0376989207 ABERDEEN Global Select Emerging Markets Bond  
LU0231473439 ABERDEEN Global Select Euro High Yield Bond  
LU0498189041 ABERDEEN Global World Equity  
LU0348834242 ALLIANZ China Equity  
LU1093406269 ALLIANZ Dynamic Multi Asset Strategy 50  
LU0482910402 ALLIANZ Euro High Yield Bond  
LU0256884064 ALLIANZ Euroland Equity Growth  
LU0920782991 ALLIANZ Europe Equity Growth  
LU0685229519 ALLIANZ Income and Growth  
LU1106426361 ALLIANZ Japan Equity  
LU0616241047 AMUNDI Funds Bond Euro Aggregate  
LU0329443377 AMUNDI Funds Bond Euro Inflation  
LU0613076487 AMUNDI Funds Bond Global Aggregate  
LU0329445315 AMUNDI Funds Bond Global Corporate  
LU0568614837 AMUNDI Funds Convertible Europe  
LU0568607039 AMUNDI Funds Equity Euroland Small Cap  
LU0658025977 AXA IM FIIS Europe Short Duration High Yield  
LU0231443010 AXA IM FIIS Us Corporate Intermediate Bonds  
LU0211118483 AXA IM FIIS US Short Duration High Yield  
LU0227125514 AXA WF Framlington Europe Real Estate Securities  
LU0389657353 AXA WF Framlington Eurozone  
LU0316219251 AXA World Funds – Framlington Human Capital  
LU0087656699 AXA WF Framlington Italy  
LU0179866438 AXA WF Optimal Income  
LU1529781624 AXA WF Framlington Robotech  
LU0276013082 AXA WF Us High Yield Bonds  
LU0329592298 BGF Asian Dragons  
LU0093502762 BGF Euro Markets  
LU0093503810 BGF Euro Short Duration Bond  
LU1005243503 BGF Fixed Income Global Opportunities Fund  
LU0278456651 BGF Fixed Income Global Opportunities Fund Hedged  
LU0523293024 BGF Global Allocation Fund  
LU0329591480 BGF Global Allocation Fund Hedged  
LU1062843344 BGF Global Multi-Asset Income Fund Hedged  
LU0827887604 BGF US Growth  
LU0171301533 BGF World Energy  
LU0171305526 BGF World Gold  
LU0172157280 BGF World Mining  
LU0438336421 BLACKROCK Fixed Income Strategies  
FR0010668145 BNP PARIBAS Aqua  
LU0094219127 BNP PARIBAS Insticash Eur  
LU0982364571 BNP PARIBAS L1 Bond Euro Corporate

LU0907251226 BNP PARIBAS L1 Bond Euro High Yield  
LU0159056380 BNP PARIBAS L1 Bond Europe Plus  
LU0159059566 BNP PARIBAS L1 Bond World Plus  
LU0158091164 BNP Paribas L1 Equity euro  
LU1056595041 BNP Paribas L1 Multi-Asset Income  
LU0159095107 BNP Paribas L1 Sustainable Active Stability  
FR0010133264 BNP PARIBAS Obli Inflation  
FR0011829225 BNP PARIBAS Oblipar  
IE00B3TH3V40 BNY Mellon Absolute Return Equity  
IE00B11YFJ18 BNY Mellon Emerging Markets Debt Local Currency  
IE0032722484 BNY Mellon Euroland Bond  
IE0003932385 BNY Mellon Global Bond  
IE00B4Z6MP99 BNY Mellon Global Real Return  
FR0010148981 CARMIGNAC Investissement  
FR0010135103 CARMIGNAC Patrimoine  
FR0010149120 CARMIGNAC Sécurité  
LU0599947271 DEUTSCHE Concept Kaldemorgen  
LU0236154950 DEUTSCHE INVEST I Asian Small/Mid Cap  
LU0632808951 DEUTSCHE INVEST I China Bonds  
LU0507270097 DEUTSCHE INVEST I Emerging Markets Corporates  
LU0329760267 DEUTSCHE INVEST I Emerging Markets Top Dividend  
LU0740823785 DEUTSCHE INVEST I German Equities  
LU1054322166 DEUTSCHE INVEST I Multi Opportunities  
LU0507265923 DEUTSCHE INVEST I Top Dividend  
LU0284394151 DNCA Invest Eurose  
LU0284394581 DNCA Invest Evolutif  
LU0284395984 DNCA Invest Value Europe  
LU0841179863 ETHNA Aktiv  
LU0985193431 ETHNA Dynamisch  
LU0868354365 ETHNA Defensiv  
LU0348529875 FIDELITY Active Strategy Europe  
LU0318931192 FIDELITY Funds - China Focus  
LU0346388704 FIDELITY Funds - Global Financial Services  
LU0318939419 FIDELITY Funds European Fund  
LU0605515880 FIDELITY Funds – Global Dividend  
LU0880599641 FIDELITY Funds Asia Focus Fund  
LU0346389348 FIDELITY FUND – Global Technology  
LU0242506524 GOLDMAN Sachs Emerging Markets Debt Portfolio  
LU0328436547 GOLDMAN Sachs Global Small Cap Core Equity Portfolio  
LU1242773882 GOLDMAN Sachs India Equity Portfolio  
LU0551372344 HSBC Global Investment Funds Gem Debt Total Return  
LU0482497442 INVESCO Asia Consumer Demand  
LU0432616737 INVESCO Balanced-Risk Allocation Fund  
LU0243957825 INVESCO Euro Corporate Bond  
LU0534239909 INVESCO Global Total Return (Eur) Bond Fund  
LU0243957239 INVESCO Pan European High Income Fund  
LU0119750205 INVESCO Pan European Structured Equity  
LU0129489489 JPM Emerging Europe Equity  
LU0512128199 JPM Emerging Markets Corporate Bond Hedged  
LU0332400745 JPM Emerging Markets Local Currency Debt  
LU0760000421 JPM Emerging Markets Opportunities  
LU0661986264 JPM Euroland Dynamic  
LU0169528188 JPM Europe Strategic Dividend  
LU0129415286 JPM Global Convertibles (Eur)  
LU0782316961 JPM Global Income  
LU1106505156 JPM Greater China  
LU0289472085 JPM Income Opportunity

LU0186678784 JULIUS Baer Bf Absolute Return Bond  
LU1582988488 M&G(LUX) Dynamic Allocation  
GB00B1Z68502 M&G Global Convertibles  
GB00B39R2T55 M&G Global Dividend  
GB00B1VMD022 M&G Optimal Income  
LU0360476740 MORGAN STANLEY Euro Strategic Bond Fund  
LU0712124089 MORGAN STANLEY Global Fixed Income Opportunities Fund  
LU0360484769 MORGAN STANLEY Investment Funds Us Advantage  
LU0360477474 MORGAN STANLEY Investment Funds Us Property  
LU0602539271 NORDEA 1 – Emerging Stars Equity  
LU0733672124 NORDEA 1 European Cross Credit Fund  
LU0141799097 NORDEA 1 European High Yield Bond Fund  
LU0841577678 NORDEA 1 Norwegian Kroner Reserve  
LU0351545230 NORDEA 1 Stable Return Fund  
LU0475887740 NORDEA 1 Us Corporate Bond  
LU0823448021 PARVEST Bond Absolute Return V350  
LU1104115024 Parvest Bond Absolute Return V700  
LU0841409963 PARVEST Bond Asia Ex-Japan  
LU0823390272 PARVEST Bond Best Selection World Emerging  
LU0075938133 PARVEST Bond Euro  
LU0131210360 PARVEST Bond Euro Corporate  
LU0111548326 PARVEST Bond Euro Government  
LU0823380802 PARVEST Bond Euro High Yield  
LU0190304583 PARVEST Bond Euro Inflation-Linked  
LU0823382253 PARVEST Bond Euro Long Term  
LU0086914362 PARVEST Bond Euro Medium Term  
LU0212175227 PARVEST Bond Euro Short Term  
LU1022392531 PARVEST Bond Euro Short Term Corporate  
LU0111478524 PARVEST Bond Jpy  
LU0823391080 PARVEST Bond Usd  
LU0111478441 PARVEST Bond Usd Short Duration  
LU0823391676 PARVEST Bond World  
LU1022395633 PARVEST Bond World High Yield Short Duration  
LU0925121187 Parvest Sustainable Bond World Corporate  
LU0654138840 PARVEST Bond World Emerging  
LU0823386916 PARVEST Bond World Emerging Local  
LU0823388615 PARVEST Bond World High Yield  
LU0249332619 PARVEST Bond World Inflation-Linked  
LU0823449185 PARVEST Commodities  
LU0086913125 PARVEST Convertible Bond Europe  
LU0265291665 PARVEST Convertible Bond Europe Small Cap  
LU0823394852 PARVEST Convertible Bond World  
LU0089291651 PARVEST Diversified Dynamic  
LU0325598166 PARVEST Enhanced Cash 6 Months  
LU0406802339 PARVEST Climate Impact  
LU0111482716 Parvest Equity Australia  
LU0823398176 PARVEST Equity Best Selection Asia Ex-Japan  
LU0823401574 PARVEST Equity Best Selection Euro  
LU0823399810 PARVEST Equity Best Selection Europe  
LU0956005655 PARVEST Equity Best Selection World  
LU0281906387 Parvest Equity Brazil  
LU0823426993 PARVEST Equity China  
LU0823404081 PARVEST Equity Europe Emerging  
LU0823404834 PARVEST Equity Europe Growth  
LU0066794719 PARVEST Equity Europe Mid Cap  
LU0212179997 PARVEST Equity Europe Small Cap  
LU0177332904 PARVEST Equity Europe Value

LU0823428189 PARVEST Equity Germany  
LU0111491469 PARVEST Equity High Dividend Europe  
LU0823406961 PARVEST Equity High Dividend Pacific  
LU0823407779 PARVEST Equity High Dividend USA  
LU0823428346 Parvest Equity India  
LU0823430599 PARVEST Equity Indonesia  
LU0194438338 PARVEST Equity Japan  
LU0111453535 PARVEST Equity Latin America  
LU0950373216 PARVEST Equity Nordic Small Cap  
LU0823432611 PARVEST Equity Russia  
LU0265313816 PARVEST Equity Russia Opportunities  
LU0823433775 PARVEST Equity Turkey  
LU0111444898 PARVEST Equity USA  
LU0823434237 PARVEST Equity USA Growth  
LU0212196652 PARVEST Equity USA Mid Cap  
LU0823410724 PARVEST Equity USA Small Cap  
LU0823412183 PARVEST Equity World Consumer Durables  
LU0823413744 PARVEST Equity World Emerging  
LU0964811524 PARVEST Equity World Emerging Low Volatility  
LU0823414809 PARVEST Equity World Energy  
LU0823416176 PARVEST Equity World Finance  
LU0823417067 PARVEST Equity World Health Care  
LU0823418115 PARVEST Equity World Low Volatility  
LU0823421689 PARVEST Equity World Technology  
LU0823422810 PARVEST Equity World Telecom  
LU1022404138 PARVEST Euro Covered Bond  
LU1022405374 PARVEST Flexible Bond Euro  
LU0099625146 PARVEST Flexible Bond Europe Corporate  
LU1104116428 PARVEST Flexible Multi-Asset  
LU0347711466 PARVEST Global Environment  
LU0823438733 PARVEST Green Tigers  
LU1165136844 PARVEST Human Development  
LU0083138064 PARVEST Money Market Euro  
LU1620158185 PARVEST Multi-Asset Income Emerging  
LU0283407293 PARVEST Real Estate Securities Europe  
LU0823443733 PARVEST Real Estate Securities Pacific  
LU0823444897 PARVEST Real Estate Securities World  
LU1165137651 PARVEST Smart Food  
LU0828230853 PARVEST Sustainable Bond Euro  
LU0265308063 PARVEST Sustainable Bond Euro Corporate  
LU0212187404 PARVEST Sustainable Equity Europe  
LU0774754609 PARWORLD Quant Equity Europe Guru  
LU0774755242 PARWORLD Quant Equity World Guru  
LU0255976721 PICTET Asian Equities Ex Japan  
LU0280438135 PICTET Asian Local Currency Debt  
LU0312383663 PICTET Clean Energy  
LU0280437160 PICTET Emerging Local Currency Debt  
LU0257357813 PICTET Emerging Markets  
LU0170991672 PICTET Global Emerging Debt Classe Hi  
LU0852478915 PICTET Global Emerging Debt Classe I  
LU0386875149 PICTET Global Megatrend Selection  
LU0255978008 PICTET Greater China  
LU0941348897 PICTET Multi Asset Global Opportunities  
LU0270904351 PICTET Security  
LU0104884605 PICTET Water  
IE00B1JC0H05 PIMCO Gis Diversified Income  
IE00B3W9BG81 PIMCO Gis Diversified Income Duration Hedged

IE00B39T3650 PIMCO GIS Emerging Markets Short-Term Local Currency  
IE0032875985 PIMCO Gis Global Bond  
IE0032876397 PIMCO Gis Global Investment Grade Credit  
IE0033666466 PIMCO Gis Global Real Return  
IE00B80G9288 PIMCO Gis Income  
IE00B62L8426 PIMCO Gis Low Average Duration  
IE00BDSTPS26 PIMCO Gis Socially Responsible Emerging Markets Bond  
IE0033989843 PIMCO Gis Total Return Bond  
LU0885728401 SCHRODER Gaia Sirios Us Equity  
LU0820943776 SCHRODER ISF Asia Pacific Cities Real Estate  
LU0113258742 SCHRODER ISF Euro Corporate Bond  
LU0306804302 SCHRODER ISF Global Climate Change Equity  
LU0776414327 SCHRODER ISF Global Multi Asset Balanced  
LU0757360705 SCHRODER ISF Global Multi-Asset Income  
LU0236738356 SCHRODER ISF Japanese Equity  
LU0943301902 SCHRODER ISF Japanese Opportunities  
LU0316465888 SCHRODER ISF Middle East  
LU0291343597 SCHRODER ISF Us Dollar Bond  
LU0229940001 TEMPLETON Asian Growth  
LU0496363002 TEMPLETON Emerging Markets Bond  
LU0195953822 TEMPLETON Global Balanced Fund  
LU0152980495 TEMPLETON Global Bond - Classe A  
LU0294219869 TEMPLETON Global Bond - Classe A-H1  
LU1022657263 TEMPLETON Global Income Fund  
LU0260870661 TEMPLETON Global Total Return - Classe A  
LU0294221097 TEMPLETON Global Total Return - Classe A-H1  
LU1049886952 THEAM Quant Equity Europe Income Defensive  
LU1049891440 THEAM Quant Equity Guru Long Short  
LU1353185074 THEAM QUANT- Multi Asset Diversified  
LU0368556220 VONTOBEL Emerging Markets Equity  
LU0384406327 VONTOBEL Future Resources  
LU0278090906 VONTOBEL New Power

## Opzione di investimento: Plus Moderato

Nome ideatore del PRIIP: Cardif Vita S.p.A.

Sito web dell'ideatore di PRIIP: [www.bnpparibascardif.it](http://www.bnpparibascardif.it)

Per ulteriori informazioni chiamare il numero: 02/772241

Autorità competente dell'ideatore di PRIIP: CONSOB

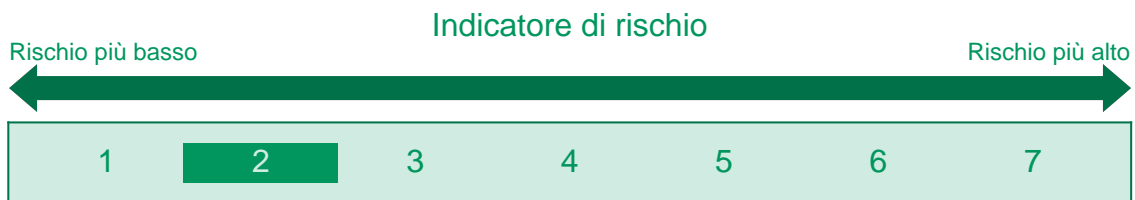
Data di realizzazione: 18/05/2018

**Stare per acquistare un prodotto che non è semplice e può essere di difficile comprensione.**

**Obiettivi dell'opzione di investimento:** Incrementare nel tempo attraverso la gestione del portafoglio il valore delle somme conferite. Il Fondo ha un Volatilità ex-ante massima annualizzata, pari al 10%.

**Investitore al dettaglio a cui è destinata l'opzione di investimento:** clienti che per la quota parte investita nel sottostante nel medio/lungo periodo siano disposti a sopportare una perdita potenziale moderata del capitale.

## Quali sono i rischi e qual è il potenziale rendimento?



**L'indicatore di rischio presuppone che l'opzione di investimento sia mantenuta per 5 anni.**

- L'indicatore di rischio è un'indicazione orientativa del livello di rischio di questa opzione di investimento rispetto ad altre opzioni.

Esso esprime la probabilità che il prodotto subisca perdite monetarie a causa di movimenti sul mercato o a causa della nostra incapacità di pagarvi quanto dovuto.

- Abbiamo classificato questa opzione di investimento al livello 3 su 7 che corrisponde alla classe di rischio medio-bassa. Ciò significa che le perdite potenziali dovute alla performance futura del prodotto sono classificate nel livello medio-basso e che è molto improbabile che le cattive condizioni di mercato influenzino la nostra capacità di pagarvi quanto dovuto.

## Scenari di performance

Investimento € 10.000		1 anno	3 anni	5 anni
Premio assicurativo [€ 0]				
<b>Caso vita</b>				
<b>Scenario di stress</b>	<b>Possibile rimborso al netto dei costi</b>	<b>€ 8.814,73</b>	<b>€ 8.768,90</b>	<b>€ 8.473,33</b>
	Rendimento medio per ciascun anno	-11,85%	-4,28%	-3,26%
<b>Scenario sfavorevole</b>	<b>Possibile rimborso al netto dei costi</b>	<b>€ 9.403,95</b>	<b>€ 9.137,66</b>	<b>€ 8.965,31</b>
	Rendimento medio per ciascun anno	-5,96%	-2,96%	-2,16%
<b>Scenario moderato</b>	<b>Possibile rimborso al netto dei costi</b>	<b>€ 9.811,08</b>	<b>€ 9.834,27</b>	<b>€ 9.857,50</b>
	Rendimento medio per ciascun anno	-1,89%	-0,56%	-0,29%
<b>Scenario favorevole</b>	<b>Possibile rimborso al netto dei costi</b>	<b>€ 10.237,52</b>	<b>€ 10.585,71</b>	<b>€ 10.840,27</b>
	Rendimento medio per ciascun anno	2,38%	1,92%	1,63%
<b>Caso morte</b>				
<b>Evento assicurato</b>	<b>Possibile rimborso a favore dei vostri beneficiari al netto dei costi</b>	<b>€ 10.811,08</b>	<b>€ 10.834,27</b>	<b>€ 10.857,50</b>

- Questa tabella mostra gli importi dei possibili rimborsi nei prossimi 5 anni, in scenari diversi, ipotizzando un investimento di 10.000 Euro.
- Gli scenari presentati mostrano la possibile performance dell'investimento. Possono essere confrontati con gli scenari di altri prodotti.
- Gli scenari presentati sono una stima della performance futura sulla base di prove relative alle variazioni passate del valore di questo investimento e non sono un indicatore esatto. Gli importi dei rimborsi varieranno a seconda della performance del mercato e del periodo di tempo per cui è mantenuto l'investimento/il prodotto.
- Lo scenario di stress indica quale potrebbe essere l'importo rimborsato in circostanze di mercato estreme e non tiene conto della situazione in cui non siamo in grado di pagarvi.
- Le cifre riportate comprendono tutti i costi del prodotto in quanto tale, ma possono non comprendere tutti i costi da voi pagati al consulente o al distributore. Le cifre non tengono conto della vostra situazione fiscale personale, che può incidere anch'essa sull'importo del rimborso.

## Quali sono i costi?

La diminuzione del rendimento (Reduction in Yield - RIY) esprime l'impatto dei costi totali sostenuti sul possibile rendimento dell'investimento. I costi totali tengono conto dei costi una tantum, ricorrenti e accessori. Gli importi qui riportati corrispondono ai costi cumulativi del prodotto in 3 periodi di detenzione differenti e comprendono le potenziali penali per uscita anticipata. Questi importi si basano sull'ipotesi che siano investiti Euro 10.000. Gli importi sono stimati e potrebbero cambiare in futuro. I costi da sostenere variano a seconda dell'opzione di investimento prescelta e sono indicati nei documenti precontrattuali.

### Andamento dei costi nel tempo

La persona che vende questo prodotto o fornisce consulenza riguardo ad esso potrebbe addebitare altri costi, nel qual caso deve fornire informazioni su tali costi e illustrare l'impatto di tutti i costi sull'investimento nel corso del tempo.

Investimento € 10.000			
Scenari	In caso di disinvestimento dopo 1 anno	In caso di disinvestimento dopo 3 anni	In caso di disinvestimento dopo 5 anni
<b>Costi totali</b>	€ 395,25	€ 798,62	€ 1.219,77
<b>Impatto sul rendimento (RIY) per anno</b>	3,95%	2,62%	2,35%

### Composizione dei costi

La tabella sotto mostra:

- L'impatto annuale dei diversi tipi di costi sul rendimento ottenibile alla fine del periodo di detenzione raccomandato.
- Il significato delle diverse categorie di costi.



**Questa tabella mostra l'impatto sul rendimento per anno**

<b>Costi una tantum</b>	<b>Costi di ingresso</b>	<b>0,41%</b>	Questo importo comprende i costi di distribuzione del prodotto.
	<b>Costi di uscita</b>	<b>0,00%</b>	Impatto dei costi di uscita dall'investimento alla fine del periodo di detenzione raccomandato.
<b>Costi ricorrenti</b>	<b>Costi di transazione del portafoglio</b>	<b>0,00%</b>	L'impatto dei nostri costi di acquisto e vendita degli investimenti sottostanti per il prodotto.
	<b>Altri costi ricorrenti</b>	<b>1,84%</b>	L'impatto dei costi che prendiamo ogni anno per la gestione dei vostri investimenti.



# Documento contenente le informazioni chiave - ALLEGATO

## Prodotto: Polizza InvestiPlus (QMUC)

Nelle pagine seguenti vengono presentate le caratteristiche delle opzioni di investimento gestite dalla Compagnia. Ogni opzione di investimento rappresenta la scelta di investire il 100% del capitale nella singola opzione. In particolare per ogni opzione si può trovare la descrizione degli obiettivi dell'investimento, l'indicatore sintetico di rischio, gli scenari di performance, i costi totali e l'impatto annuale sul rendimento (RIY). Vengono considerati 3 differenti periodi di detenzione del prodotto, considerando un orizzonte temporale di 5 anni. Vengono inoltre riportati i costi annuali legati alla singola opzione di investimento. Gli scenari mostrano il capitale che si potrebbe ottenere nel corso dei prossimi 5 anni, considerando quattro possibili scenari (stressato, sfavorevole, moderato, favorevole) per l'investimento sottostante. Gli scenari rappresentati sono una stima dei risultati futuri basati su evidenze passate, e non possono considerarsi un indicatore esatto. I rendimenti varieranno a seconda dell'andamento di mercato e da quanto tempo il contraente deterrà l'investimento. Gli scenari considerano tutti i costi del Prodotto, ma potrebbero non includere i costi che saranno corrisposti al consulente o al distributore. Le imposte di legge sui rendimenti finanziari non sono incluse e possono avere un ulteriore impatto sulla prestazione.

I fondi esterni disponibili sul contratto e qui di seguito elencati sono descritti nel dettaglio nella documentazione precontrattuale:

LU0498180339 ABERDEEN Global Asia Pacific Equity  
LU0396314667 ABERDEEN Global Latin America Equity  
LU0498185999 ABERDEEN Global Responsible World Equity  
LU0376989207 ABERDEEN Global Select Emerging Markets Bond  
LU0231473439 ABERDEEN Global Select Euro High Yield Bond  
LU0498189041 ABERDEEN Global World Equity  
LU0348834242 ALLIANZ China Equity  
LU1093406269 ALLIANZ Dynamic Multi Asset Strategy 50  
LU0482910402 ALLIANZ Euro High Yield Bond  
LU0256884064 ALLIANZ Euroland Equity Growth  
LU0920782991 ALLIANZ Europe Equity Growth  
LU0685229519 ALLIANZ Income and Growth  
LU1106426361 ALLIANZ Japan Equity  
LU0616241047 AMUNDI Funds Bond Euro Aggregate  
LU0329443377 AMUNDI Funds Bond Euro Inflation  
LU0613076487 AMUNDI Funds Bond Global Aggregate  
LU0329445315 AMUNDI Funds Bond Global Corporate  
LU0568614837 AMUNDI Funds Convertible Europe  
LU0568607039 AMUNDI Funds Equity Euroland Small Cap  
LU0658025977 AXA IM FIIS Europe Short Duration High Yield  
LU0231443010 AXA IM FIIS Us Corporate Intermediate Bonds  
LU0211118483 AXA IM FIIS US Short Duration High Yield  
LU0227125514 AXA WF Framlington Europe Real Estate Securities  
LU0389657353 AXA WF Framlington Eurozone  
LU0316219251 AXA World Funds – Framlington Human Capital  
LU0087656699 AXA WF Framlington Italy  
LU0179866438 AXA WF Optimal Income  
LU1529781624 AXA WF Framlington Robotech  
LU0276013082 AXA WF Us High Yield Bonds  
LU0329592298 BGF Asian Dragons  
LU0093502762 BGF Euro Markets  
LU0093503810 BGF Euro Short Duration Bond  
LU1005243503 BGF Fixed Income Global Opportunities Fund  
LU0278456651 BGF Fixed Income Global Opportunities Fund Hedged  
LU0523293024 BGF Global Allocation Fund  
LU0329591480 BGF Global Allocation Fund Hedged  
LU1062843344 BGF Global Multi-Asset Income Fund Hedged  
LU0827887604 BGF US Growth  
LU0171301533 BGF World Energy  
LU0171305526 BGF World Gold  
LU0172157280 BGF World Mining  
LU0438336421 BLACKROCK Fixed Income Strategies  
FR0010668145 BNP PARIBAS Aqua  
LU0094219127 BNP PARIBAS Insticash Eur  
LU0982364571 BNP PARIBAS L1 Bond Euro Corporate

LU0907251226 BNP PARIBAS L1 Bond Euro High Yield  
LU0159056380 BNP PARIBAS L1 Bond Europe Plus  
LU0159059566 BNP PARIBAS L1 Bond World Plus  
LU0158091164 BNP Paribas L1 Equity euro  
LU1056595041 BNP Paribas L1 Multi-Asset Income  
LU0159095107 BNP Paribas L1 Sustainable Active Stability  
FR0010133264 BNP PARIBAS Obli Inflation  
FR0011829225 BNP PARIBAS Oblipar  
IE00B3TH3V40 BNY Mellon Absolute Return Equity  
IE00B11YFJ18 BNY Mellon Emerging Markets Debt Local Currency  
IE0032722484 BNY Mellon Euroland Bond  
IE0003932385 BNY Mellon Global Bond  
IE00B4Z6MP99 BNY Mellon Global Real Return  
FR0010148981 CARMIGNAC Investissement  
FR0010135103 CARMIGNAC Patrimoine  
FR0010149120 CARMIGNAC Sécurité  
LU0599947271 DEUTSCHE Concept Kaldemorgen  
LU0236154950 DEUTSCHE INVEST I Asian Small/Mid Cap  
LU0632808951 DEUTSCHE INVEST I China Bonds  
LU0507270097 DEUTSCHE INVEST I Emerging Markets Corporates  
LU0329760267 DEUTSCHE INVEST I Emerging Markets Top Dividend  
LU0740823785 DEUTSCHE INVEST I German Equities  
LU1054322166 DEUTSCHE INVEST I Multi Opportunities  
LU0507265923 DEUTSCHE INVEST I Top Dividend  
LU0284394151 DNCA Invest Eurose  
LU0284394581 DNCA Invest Evolutif  
LU0284395984 DNCA Invest Value Europe  
LU0841179863 ETHNA Aktiv  
LU0985193431 ETHNA Dynamisch  
LU0868354365 ETHNA Defensiv  
LU0348529875 FIDELITY Active Strategy Europe  
LU0318931192 FIDELITY Funds - China Focus  
LU0346388704 FIDELITY Funds - Global Financial Services  
LU0318939419 FIDELITY Funds European Fund  
LU0605515880 FIDELITY Funds – Global Dividend  
LU0880599641 FIDELITY Funds Asia Focus Fund  
LU0346389348 FIDELITY FUND – Global Technology  
LU0242506524 GOLDMAN Sachs Emerging Markets Debt Portfolio  
LU0328436547 GOLDMAN Sachs Global Small Cap Core Equity Portfolio  
LU1242773882 GOLDMAN Sachs India Equity Portfolio  
LU0551372344 HSBC Global Investment Funds Gem Debt Total Return  
LU0482497442 INVESCO Asia Consumer Demand  
LU0432616737 INVESCO Balanced-Risk Allocation Fund  
LU0243957825 INVESCO Euro Corporate Bond  
LU0534239909 INVESCO Global Total Return (Eur) Bond Fund  
LU0243957239 INVESCO Pan European High Income Fund  
LU0119750205 INVESCO Pan European Structured Equity  
LU0129489489 JPM Emerging Europe Equity  
LU0512128199 JPM Emerging Markets Corporate Bond Hedged  
LU0332400745 JPM Emerging Markets Local Currency Debt  
LU0760000421 JPM Emerging Markets Opportunities  
LU0661986264 JPM Euroland Dynamic  
LU0169528188 JPM Europe Strategic Dividend  
LU0129415286 JPM Global Convertibles (Eur)  
LU0782316961 JPM Global Income  
LU1106505156 JPM Greater China  
LU0289472085 JPM Income Opportunity

LU0186678784 JULIUS Baer Bf Absolute Return Bond  
LU1582988488 M&G(LUX) Dynamic Allocation  
GB00B1Z68502 M&G Global Convertibles  
GB00B39R2T55 M&G Global Dividend  
GB00B1VMD022 M&G Optimal Income  
LU0360476740 MORGAN STANLEY Euro Strategic Bond Fund  
LU0712124089 MORGAN STANLEY Global Fixed Income Opportunities Fund  
LU0360484769 MORGAN STANLEY Investment Funds Us Advantage  
LU0360477474 MORGAN STANLEY Investment Funds Us Property  
LU0602539271 NORDEA 1 – Emerging Stars Equity  
LU0733672124 NORDEA 1 European Cross Credit Fund  
LU0141799097 NORDEA 1 European High Yield Bond Fund  
LU0841577678 NORDEA 1 Norwegian Kroner Reserve  
LU0351545230 NORDEA 1 Stable Return Fund  
LU0475887740 NORDEA 1 Us Corporate Bond  
LU0823448021 PARVEST Bond Absolute Return V350  
LU1104115024 Parvest Bond Absolute Return V700  
LU0841409963 PARVEST Bond Asia Ex-Japan  
LU0823390272 PARVEST Bond Best Selection World Emerging  
LU0075938133 PARVEST Bond Euro  
LU0131210360 PARVEST Bond Euro Corporate  
LU0111548326 PARVEST Bond Euro Government  
LU0823380802 PARVEST Bond Euro High Yield  
LU0190304583 PARVEST Bond Euro Inflation-Linked  
LU0823382253 PARVEST Bond Euro Long Term  
LU0086914362 PARVEST Bond Euro Medium Term  
LU0212175227 PARVEST Bond Euro Short Term  
LU1022392531 PARVEST Bond Euro Short Term Corporate  
LU0111478524 PARVEST Bond Jpy  
LU0823391080 PARVEST Bond Usd  
LU0111478441 PARVEST Bond Usd Short Duration  
LU0823391676 PARVEST Bond World  
LU1022395633 PARVEST Bond World High Yield Short Duration  
LU0925121187 Parvest Sustainable Bond World Corporate  
LU0654138840 PARVEST Bond World Emerging  
LU0823386916 PARVEST Bond World Emerging Local  
LU0823388615 PARVEST Bond World High Yield  
LU0249332619 PARVEST Bond World Inflation-Linked  
LU0823449185 PARVEST Commodities  
LU0086913125 PARVEST Convertible Bond Europe  
LU0265291665 PARVEST Convertible Bond Europe Small Cap  
LU0823394852 PARVEST Convertible Bond World  
LU0089291651 PARVEST Diversified Dynamic  
LU0325598166 PARVEST Enhanced Cash 6 Months  
LU0406802339 PARVEST Climate Impact  
LU0111482716 Parvest Equity Australia  
LU0823398176 PARVEST Equity Best Selection Asia Ex-Japan  
LU0823401574 PARVEST Equity Best Selection Euro  
LU0823399810 PARVEST Equity Best Selection Europe  
LU0956005655 PARVEST Equity Best Selection World  
LU0281906387 Parvest Equity Brazil  
LU0823426993 PARVEST Equity China  
LU0823404081 PARVEST Equity Europe Emerging  
LU0823404834 PARVEST Equity Europe Growth  
LU0066794719 PARVEST Equity Europe Mid Cap  
LU0212179997 PARVEST Equity Europe Small Cap  
LU0177332904 PARVEST Equity Europe Value

LU0823428189 PARVEST Equity Germany  
LU0111491469 PARVEST Equity High Dividend Europe  
LU0823406961 PARVEST Equity High Dividend Pacific  
LU0823407779 PARVEST Equity High Dividend USA  
LU0823428346 Parvest Equity India  
LU0823430599 PARVEST Equity Indonesia  
LU0194438338 PARVEST Equity Japan  
LU0111453535 PARVEST Equity Latin America  
LU0950373216 PARVEST Equity Nordic Small Cap  
LU0823432611 PARVEST Equity Russia  
LU0265313816 PARVEST Equity Russia Opportunities  
LU0823433775 PARVEST Equity Turkey  
LU0111444898 PARVEST Equity USA  
LU0823434237 PARVEST Equity USA Growth  
LU0212196652 PARVEST Equity USA Mid Cap  
LU0823410724 PARVEST Equity USA Small Cap  
LU0823412183 PARVEST Equity World Consumer Durables  
LU0823413744 PARVEST Equity World Emerging  
LU0964811524 PARVEST Equity World Emerging Low Volatility  
LU0823414809 PARVEST Equity World Energy  
LU0823416176 PARVEST Equity World Finance  
LU0823417067 PARVEST Equity World Health Care  
LU0823418115 PARVEST Equity World Low Volatility  
LU0823421689 PARVEST Equity World Technology  
LU0823422810 PARVEST Equity World Telecom  
LU1022404138 PARVEST Euro Covered Bond  
LU1022405374 PARVEST Flexible Bond Euro  
LU0099625146 PARVEST Flexible Bond Europe Corporate  
LU1104116428 PARVEST Flexible Multi-Asset  
LU0347711466 PARVEST Global Environment  
LU0823438733 PARVEST Green Tigers  
LU1165136844 PARVEST Human Development  
LU0083138064 PARVEST Money Market Euro  
LU1620158185 PARVEST Multi-Asset Income Emerging  
LU0283407293 PARVEST Real Estate Securities Europe  
LU0823443733 PARVEST Real Estate Securities Pacific  
LU0823444897 PARVEST Real Estate Securities World  
LU1165137651 PARVEST Smart Food  
LU0828230853 PARVEST Sustainable Bond Euro  
LU0265308063 PARVEST Sustainable Bond Euro Corporate  
LU0212187404 PARVEST Sustainable Equity Europe  
LU0774754609 PARWORLD Quant Equity Europe Guru  
LU0774755242 PARWORLD Quant Equity World Guru  
LU0255976721 PICTET Asian Equities Ex Japan  
LU0280438135 PICTET Asian Local Currency Debt  
LU0312383663 PICTET Clean Energy  
LU0280437160 PICTET Emerging Local Currency Debt  
LU0257357813 PICTET Emerging Markets  
LU0170991672 PICTET Global Emerging Debt Classe Hi  
LU0852478915 PICTET Global Emerging Debt Classe I  
LU0386875149 PICTET Global Megatrend Selection  
LU0255978008 PICTET Greater China  
LU0941348897 PICTET Multi Asset Global Opportunities  
LU0270904351 PICTET Security  
LU0104884605 PICTET Water  
IE00B1JC0H05 PIMCO Gis Diversified Income  
IE00B3W9BG81 PIMCO Gis Diversified Income Duration Hedged

IE00B39T3650 PIMCO GIS Emerging Markets Short-Term Local Currency  
 IE0032875985 PIMCO Gis Global Bond  
 IE0032876397 PIMCO Gis Global Investment Grade Credit  
 IE0033666466 PIMCO Gis Global Real Return  
 IE00B80G9288 PIMCO Gis Income  
 IE00B62L8426 PIMCO Gis Low Average Duration  
 IE00BDSTPS26 PIMCO Gis Socially Responsible Emerging Markets Bond  
 IE0033989843 PIMCO Gis Total Return Bond  
 LU0885728401 SCHRODER Gaia Sirios Us Equity  
 LU0820943776 SCHRODER ISF Asia Pacific Cities Real Estate  
 LU0113258742 SCHRODER ISF Euro Corporate Bond  
 LU0306804302 SCHRODER ISF Global Climate Change Equity  
 LU0776414327 SCHRODER ISF Global Multi Asset Balanced  
 LU0757360705 SCHRODER ISF Global Multi-Asset Income  
 LU0236738356 SCHRODER ISF Japanese Equity  
 LU0943301902 SCHRODER ISF Japanese Opportunities  
 LU0316465888 SCHRODER ISF Middle East  
 LU0291343597 SCHRODER ISF Us Dollar Bond  
 LU0229940001 TEMPLETON Asian Growth  
 LU0496363002 TEMPLETON Emerging Markets Bond  
 LU0195953822 TEMPLETON Global Balanced Fund  
 LU0152980495 TEMPLETON Global Bond - Classe A  
 LU0294219869 TEMPLETON Global Bond - Classe A-H1  
 LU1022657263 TEMPLETON Global Income Fund  
 LU0260870661 TEMPLETON Global Total Return - Classe A  
 LU0294221097 TEMPLETON Global Total Return - Classe A-H1  
 LU1049886952 THEAM Quant Equity Europe Income Defensive  
 LU1049891440 THEAM Quant Equity Guru Long Short  
 LU1353185074 THEAM QUANT- Multi Asset Diversified  
 LU0368556220 VONTOBEL Emerging Markets Equity  
 LU0384406327 VONTOBEL Future Resources  
 LU0278090906 VONTOBEL New Power

## Opzione di investimento: Plus Dinamico

Nome ideatore del PRIIP: Cardif Vita S.p.A.

Sito web dell'ideatore di PRIIP: [www.bnpparibascardif.it](http://www.bnpparibascardif.it)

Per ulteriori informazioni chiamare il numero: 02/772241

Autorità competente dell'ideatore di PRIIP: CONSOB

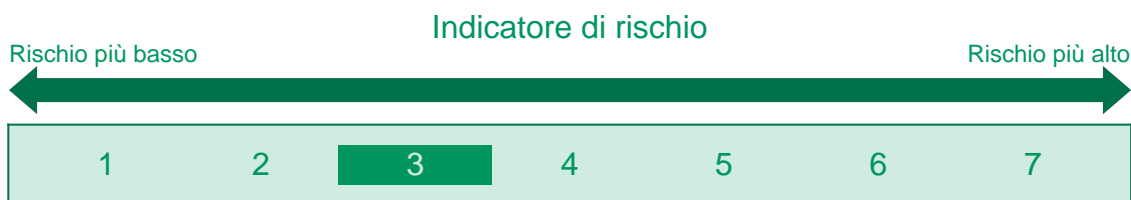
Data di realizzazione: 18/05/2018

**Stare per acquistare un prodotto che non è semplice e può essere di difficile comprensione.**

**Obiettivi dell'opzione di investimento:** Incrementare nel tempo attraverso la gestione del portafoglio il valore delle somme conferite. Il Benchmark di riferimento è il seguente: - 45% MSCI AC WORLD - 25% MSCI EMU - 30% ML 1-5 Years EURO Broad Market. Il riferimento al benchmark è puramente indicativo e non costituisce un vincolo operativo

**Investitore al dettaglio a cui è destinata l'opzione di investimento:** clienti che per la quota parte investita nel sottostante nel lungo periodo siano disposti a sopportare una perdita potenziale anche sensibile del capitale.

## Quali sono i rischi e qual è il potenziale rendimento?



**L'indicatore di rischio presuppone che l'opzione di investimento sia mantenuta per 5 anni.**

- L'indicatore di rischio è un'indicazione orientativa del livello di rischio di questa opzione di investimento rispetto ad altre opzioni. Esso esprime la probabilità che il prodotto subisca perdite monetarie a causa di movimenti sul mercato o a causa della nostra incapacità di pagarvi quanto dovuto.
- Abbiamo classificato questa opzione di investimento al livello 3 su 7 che corrisponde alla classe di rischio medio-bassa. Ciò significa che le perdite potenziali dovute alla performance futura del prodotto sono classificate nel livello medio-basso e che è molto improbabile che le cattive condizioni di mercato influenzino la nostra capacità di pagarvi quanto dovuto.

### Scenari di performance

Investimento € 10.000		1 anno	3 anni	5 anni
Premio assicurativo [€ 0]				
<b>Caso vita</b>				
<b>Scenario di stress</b>	<b>Possibile rimborso al netto dei costi</b>	<b>€ 8.206,12</b>	<b>€ 8.070,25</b>	<b>€ 7.600,08</b>
	Rendimento medio per ciascun anno	-17,94%	-6,90%	-5,34%
<b>Scenario sfavorevole</b>	<b>Possibile rimborso al netto dei costi</b>	<b>€ 9.167,60</b>	<b>€ 8.791,10</b>	<b>€ 8.569,93</b>
	Rendimento medio per ciascun anno	-8,32%	-4,20%	-3,04%
<b>Scenario moderato</b>	<b>Possibile rimborso al netto dei costi</b>	<b>€ 9.853,29</b>	<b>€ 9.961,19</b>	<b>€ 10.070,28</b>
	Rendimento medio per ciascun anno	-1,47%	-0,13%	0,14%
<b>Scenario favorevole</b>	<b>Possibile rimborso al netto dei costi</b>	<b>€ 10.591,07</b>	<b>€ 11.287,88</b>	<b>€ 11.834,19</b>
	Rendimento medio per ciascun anno	5,91%	4,12%	3,43%
<b>Caso morte</b>				
<b>Evento assicurato</b>	<b>Possibile rimborso a favore dei vostri beneficiari al netto dei costi</b>	<b>€ 10.853,29</b>	<b>€ 10.961,19</b>	<b>€ 11.070,28</b>

- Questa tabella mostra gli importi dei possibili rimborsi nei prossimi 5 anni, in scenari diversi, ipotizzando un investimento di 10.000 Euro.
- Gli scenari presentati mostrano la possibile performance dell'investimento. Possono essere confrontati con gli scenari di altri prodotti.
- Gli scenari presentati sono una stima della performance futura sulla base di prove relative alle variazioni passate del valore di questo investimento e non sono un indicatore esatto. Gli importi dei rimborsi varieranno a seconda della performance del mercato e del periodo di tempo per cui è mantenuto l'investimento/il prodotto.
- Lo scenario di stress indica quale potrebbe essere l'importo rimborsato in circostanze di mercato estreme e non tiene conto della situazione in cui non siamo in grado di pagarvi.
- Le cifre riportate comprendono tutti i costi del prodotto in quanto tale, ma possono non comprendere tutti i costi da voi pagati al consulente o al distributore. Le cifre non tengono conto della vostra situazione fiscale personale, che può incidere anch'essa sull'importo del rimborso.

### Quali sono i costi?

La diminuzione del rendimento (Reduction in Yield - RIY) esprime l'impatto dei costi totali sostenuti sul possibile rendimento dell'investimento. I costi totali tengono conto dei costi una tantum, ricorrenti e accessori. Gli importi qui riportati corrispondono ai costi cumulativi del prodotto in 3 periodi di detenzione differenti e comprendono le potenziali penali per uscita anticipata. Questi importi si basano sull'ipotesi che siano investiti Euro 10.000. Gli importi sono stimati e potrebbero cambiare in futuro. I costi da sostenere variano a seconda dell'opzione di investimento prescelta e sono indicati nei documenti precontrattuali.

### Andamento dei costi nel tempo

La persona che vende questo prodotto o fornisce consulenza riguardo ad esso potrebbe addebitare altri costi, nel qual caso deve fornire informazioni su tali costi e illustrare l'impatto di tutti i costi sull'investimento nel corso del tempo.

Investimento € 10.000				
Scenari	In caso di disinvestimento dopo 1 anno	In caso di disinvestimento dopo 3 anni	In caso di disinvestimento dopo 5 anni	
<b>Costi totali</b>	€ 466,15	€ 1.028,56	€ 1.633,32	
<b>Impatto sul rendimento (RIY) per anno</b>	4,66%	3,33%	3,06%	

## Composizione dei costi

La tabella sotto mostra:

- L'impatto annuale dei diversi tipi di costi sul rendimento ottenibile alla fine del periodo di detenzione raccomandato.
- Il significato delle diverse categorie di costi.

### Questa tabella mostra l'impatto sul rendimento per anno

<b>Costi una tantum</b>	<b>Costi di ingresso</b>	<b>0,42%</b>	Questo importo comprende i costi di distribuzione del prodotto.
	<b>Costi di uscita</b>	<b>0,00%</b>	Impatto dei costi di uscita dall'investimento alla fine del periodo di detenzione raccomandato.
<b>Costi ricorrenti</b>	<b>Costi di transazione del portafoglio</b>	<b>0,00%</b>	L'impatto dei nostri costi di acquisto e vendita degli investimenti sottostanti per il prodotto.
	<b>Altri costi ricorrenti</b>	<b>2,54%</b>	L'impatto dei costi che prendiamo ogni anno per la gestione dei vostri investimenti.





# Documento contenente le informazioni chiave - ALLEGATO

## Prodotto: Polizza InvestiPlus (QMUC)

Nelle pagine seguenti vengono presentate le caratteristiche delle opzioni di investimento gestite dalla Compagnia. Ogni opzione di investimento rappresenta la scelta di investire il 100% del capitale nella singola opzione. In particolare per ogni opzione si può trovare la descrizione degli obiettivi dell'investimento, l'indicatore sintetico di rischio, gli scenari di performance, i costi totali e l'impatto annuale sul rendimento (RIY). Vengono considerati 3 differenti periodi di detenzione del prodotto, considerando un orizzonte temporale di 5 anni. Vengono inoltre riportati i costi annuali legati alla singola opzione di investimento. Gli scenari mostrano il capitale che si potrebbe ottenere nel corso dei prossimi 5 anni, considerando quattro possibili scenari (stressato, sfavorevole, moderato, favorevole) per l'investimento sottostante. Gli scenari rappresentati sono una stima dei risultati futuri basati su evidenze passate, e non possono considerarsi un indicatore esatto. I rendimenti varieranno a seconda dell'andamento di mercato e da quanto tempo il contraente deterrà l'investimento. Gli scenari considerano tutti i costi del Prodotto, ma potrebbero non includere i costi che saranno corrisposti al consulente o al distributore. Le imposte di legge sui rendimenti finanziari non sono incluse e possono avere un ulteriore impatto sulla prestazione.

I fondi esterni disponibili sul contratto e qui di seguito elencati sono descritti nel dettaglio nella documentazione precontrattuale:

LU0498180339 ABERDEEN Global Asia Pacific Equity  
LU0396314667 ABERDEEN Global Latin America Equity  
LU0498185999 ABERDEEN Global Responsible World Equity  
LU0376989207 ABERDEEN Global Select Emerging Markets Bond  
LU0231473439 ABERDEEN Global Select Euro High Yield Bond  
LU0498189041 ABERDEEN Global World Equity  
LU0348834242 ALLIANZ China Equity  
LU1093406269 ALLIANZ Dynamic Multi Asset Strategy 50  
LU0482910402 ALLIANZ Euro High Yield Bond  
LU0256884064 ALLIANZ Euroland Equity Growth  
LU0920782991 ALLIANZ Europe Equity Growth  
LU0685229519 ALLIANZ Income and Growth  
LU1106426361 ALLIANZ Japan Equity  
LU0616241047 AMUNDI Funds Bond Euro Aggregate  
LU0329443377 AMUNDI Funds Bond Euro Inflation  
LU0613076487 AMUNDI Funds Bond Global Aggregate  
LU0329445315 AMUNDI Funds Bond Global Corporate  
LU0568614837 AMUNDI Funds Convertible Europe  
LU0568607039 AMUNDI Funds Equity Euroland Small Cap  
LU0658025977 AXA IM FIIS Europe Short Duration High Yield  
LU0231443010 AXA IM FIIS Us Corporate Intermediate Bonds  
LU0211118483 AXA IM FIIS US Short Duration High Yield  
LU0227125514 AXA WF Framlington Europe Real Estate Securities  
LU0389657353 AXA WF Framlington Eurozone  
LU0316219251 AXA World Funds – Framlington Human Capital  
LU0087656699 AXA WF Framlington Italy  
LU0179866438 AXA WF Optimal Income  
LU1529781624 AXA WF Framlington Robotech  
LU0276013082 AXA WF Us High Yield Bonds  
LU0329592298 BGF Asian Dragons  
LU0093502762 BGF Euro Markets  
LU0093503810 BGF Euro Short Duration Bond  
LU1005243503 BGF Fixed Income Global Opportunities Fund  
LU0278456651 BGF Fixed Income Global Opportunities Fund Hedged  
LU0523293024 BGF Global Allocation Fund  
LU0329591480 BGF Global Allocation Fund Hedged  
LU1062843344 BGF Global Multi-Asset Income Fund Hedged  
LU0827887604 BGF US Growth  
LU0171301533 BGF World Energy  
LU0171305526 BGF World Gold  
LU0172157280 BGF World Mining  
LU0438336421 BLACKROCK Fixed Income Strategies  
FR0010668145 BNP PARIBAS Aqua  
LU0094219127 BNP PARIBAS Insticash Eur  
LU0982364571 BNP PARIBAS L1 Bond Euro Corporate

LU0907251226 BNP PARIBAS L1 Bond Euro High Yield  
LU0159056380 BNP PARIBAS L1 Bond Europe Plus  
LU0159059566 BNP PARIBAS L1 Bond World Plus  
LU0158091164 BNP Paribas L1 Equity euro  
LU1056595041 BNP Paribas L1 Multi-Asset Income  
LU0159095107 BNP Paribas L1 Sustainable Active Stability  
FR0010133264 BNP PARIBAS Obli Inflation  
FR0011829225 BNP PARIBAS Oblipar  
IE00B3TH3V40 BNY Mellon Absolute Return Equity  
IE00B11YFJ18 BNY Mellon Emerging Markets Debt Local Currency  
IE0032722484 BNY Mellon Euroland Bond  
IE0003932385 BNY Mellon Global Bond  
IE00B4Z6MP99 BNY Mellon Global Real Return  
FR0010148981 CARMIGNAC Investissement  
FR0010135103 CARMIGNAC Patrimoine  
FR0010149120 CARMIGNAC Sécurité  
LU0599947271 DEUTSCHE Concept Kaldemorgen  
LU0236154950 DEUTSCHE INVEST I Asian Small/Mid Cap  
LU0632808951 DEUTSCHE INVEST I China Bonds  
LU0507270097 DEUTSCHE INVEST I Emerging Markets Corporates  
LU0329760267 DEUTSCHE INVEST I Emerging Markets Top Dividend  
LU0740823785 DEUTSCHE INVEST I German Equities  
LU1054322166 DEUTSCHE INVEST I Multi Opportunities  
LU0507265923 DEUTSCHE INVEST I Top Dividend  
LU0284394151 DNCA Invest Eurose  
LU0284394581 DNCA Invest Evolutif  
LU0284395984 DNCA Invest Value Europe  
LU0841179863 ETHNA Aktiv  
LU0985193431 ETHNA Dynamisch  
LU0868354365 ETHNA Defensiv  
LU0348529875 FIDELITY Active Strategy Europe  
LU0318931192 FIDELITY Funds - China Focus  
LU0346388704 FIDELITY Funds - Global Financial Services  
LU0318939419 FIDELITY Funds European Fund  
LU0605515880 FIDELITY Funds – Global Dividend  
LU0880599641 FIDELITY Funds Asia Focus Fund  
LU0346389348 FIDELITY FUND – Global Technology  
LU0242506524 GOLDMAN Sachs Emerging Markets Debt Portfolio  
LU0328436547 GOLDMAN Sachs Global Small Cap Core Equity Portfolio  
LU1242773882 GOLDMAN Sachs India Equity Portfolio  
LU0551372344 HSBC Global Investment Funds Gem Debt Total Return  
LU0482497442 INVESCO Asia Consumer Demand  
LU0432616737 INVESCO Balanced-Risk Allocation Fund  
LU0243957825 INVESCO Euro Corporate Bond  
LU0534239909 INVESCO Global Total Return (Eur) Bond Fund  
LU0243957239 INVESCO Pan European High Income Fund  
LU0119750205 INVESCO Pan European Structured Equity  
LU0129489489 JPM Emerging Europe Equity  
LU0512128199 JPM Emerging Markets Corporate Bond Hedged  
LU0332400745 JPM Emerging Markets Local Currency Debt  
LU0760000421 JPM Emerging Markets Opportunities  
LU0661986264 JPM Euroland Dynamic  
LU0169528188 JPM Europe Strategic Dividend  
LU0129415286 JPM Global Convertibles (Eur)  
LU0782316961 JPM Global Income  
LU1106505156 JPM Greater China  
LU0289472085 JPM Income Opportunity

LU0186678784 JULIUS Baer Bf Absolute Return Bond  
LU1582988488 M&G(LUX) Dynamic Allocation  
GB00B1Z68502 M&G Global Convertibles  
GB00B39R2T55 M&G Global Dividend  
GB00B1VMD022 M&G Optimal Income  
LU0360476740 MORGAN STANLEY Euro Strategic Bond Fund  
LU0712124089 MORGAN STANLEY Global Fixed Income Opportunities Fund  
LU0360484769 MORGAN STANLEY Investment Funds Us Advantage  
LU0360477474 MORGAN STANLEY Investment Funds Us Property  
LU0602539271 NORDEA 1 – Emerging Stars Equity  
LU0733672124 NORDEA 1 European Cross Credit Fund  
LU0141799097 NORDEA 1 European High Yield Bond Fund  
LU0841577678 NORDEA 1 Norwegian Kroner Reserve  
LU0351545230 NORDEA 1 Stable Return Fund  
LU0475887740 NORDEA 1 Us Corporate Bond  
LU0823448021 PARVEST Bond Absolute Return V350  
LU1104115024 Parvest Bond Absolute Return V700  
LU0841409963 PARVEST Bond Asia Ex-Japan  
LU0823390272 PARVEST Bond Best Selection World Emerging  
LU0075938133 PARVEST Bond Euro  
LU0131210360 PARVEST Bond Euro Corporate  
LU0111548326 PARVEST Bond Euro Government  
LU0823380802 PARVEST Bond Euro High Yield  
LU0190304583 PARVEST Bond Euro Inflation-Linked  
LU0823382253 PARVEST Bond Euro Long Term  
LU0086914362 PARVEST Bond Euro Medium Term  
LU0212175227 PARVEST Bond Euro Short Term  
LU1022392531 PARVEST Bond Euro Short Term Corporate  
LU0111478524 PARVEST Bond Jpy  
LU0823391080 PARVEST Bond Usd  
LU0111478441 PARVEST Bond Usd Short Duration  
LU0823391676 PARVEST Bond World  
LU1022395633 PARVEST Bond World High Yield Short Duration  
LU0925121187 Parvest Sustainable Bond World Corporate  
LU0654138840 PARVEST Bond World Emerging  
LU0823386916 PARVEST Bond World Emerging Local  
LU0823388615 PARVEST Bond World High Yield  
LU0249332619 PARVEST Bond World Inflation-Linked  
LU0823449185 PARVEST Commodities  
LU0086913125 PARVEST Convertible Bond Europe  
LU0265291665 PARVEST Convertible Bond Europe Small Cap  
LU0823394852 PARVEST Convertible Bond World  
LU0089291651 PARVEST Diversified Dynamic  
LU0325598166 PARVEST Enhanced Cash 6 Months  
LU0406802339 PARVEST Climate Impact  
LU0111482716 Parvest Equity Australia  
LU0823398176 PARVEST Equity Best Selection Asia Ex-Japan  
LU0823401574 PARVEST Equity Best Selection Euro  
LU0823399810 PARVEST Equity Best Selection Europe  
LU0956005655 PARVEST Equity Best Selection World  
LU0281906387 Parvest Equity Brazil  
LU0823426993 PARVEST Equity China  
LU0823404081 PARVEST Equity Europe Emerging  
LU0823404834 PARVEST Equity Europe Growth  
LU0066794719 PARVEST Equity Europe Mid Cap  
LU0212179997 PARVEST Equity Europe Small Cap  
LU0177332904 PARVEST Equity Europe Value

LU0823428189 PARVEST Equity Germany  
LU0111491469 PARVEST Equity High Dividend Europe  
LU0823406961 PARVEST Equity High Dividend Pacific  
LU0823407779 PARVEST Equity High Dividend USA  
LU0823428346 Parvest Equity India  
LU0823430599 PARVEST Equity Indonesia  
LU0194438338 PARVEST Equity Japan  
LU0111453535 PARVEST Equity Latin America  
LU0950373216 PARVEST Equity Nordic Small Cap  
LU0823432611 PARVEST Equity Russia  
LU0265313816 PARVEST Equity Russia Opportunities  
LU0823433775 PARVEST Equity Turkey  
LU0111444898 PARVEST Equity USA  
LU0823434237 PARVEST Equity USA Growth  
LU0212196652 PARVEST Equity USA Mid Cap  
LU0823410724 PARVEST Equity USA Small Cap  
LU0823412183 PARVEST Equity World Consumer Durables  
LU0823413744 PARVEST Equity World Emerging  
LU0964811524 PARVEST Equity World Emerging Low Volatility  
LU0823414809 PARVEST Equity World Energy  
LU0823416176 PARVEST Equity World Finance  
LU0823417067 PARVEST Equity World Health Care  
LU0823418115 PARVEST Equity World Low Volatility  
LU0823421689 PARVEST Equity World Technology  
LU0823422810 PARVEST Equity World Telecom  
LU1022404138 PARVEST Euro Covered Bond  
LU1022405374 PARVEST Flexible Bond Euro  
LU0099625146 PARVEST Flexible Bond Europe Corporate  
LU1104116428 PARVEST Flexible Multi-Asset  
LU0347711466 PARVEST Global Environment  
LU0823438733 PARVEST Green Tigers  
LU1165136844 PARVEST Human Development  
LU0083138064 PARVEST Money Market Euro  
LU1620158185 PARVEST Multi-Asset Income Emerging  
LU0283407293 PARVEST Real Estate Securities Europe  
LU0823443733 PARVEST Real Estate Securities Pacific  
LU0823444897 PARVEST Real Estate Securities World  
LU1165137651 PARVEST Smart Food  
LU0828230853 PARVEST Sustainable Bond Euro  
LU0265308063 PARVEST Sustainable Bond Euro Corporate  
LU0212187404 PARVEST Sustainable Equity Europe  
LU0774754609 PARWORLD Quant Equity Europe Guru  
LU0774755242 PARWORLD Quant Equity World Guru  
LU0255976721 PICTET Asian Equities Ex Japan  
LU0280438135 PICTET Asian Local Currency Debt  
LU0312383663 PICTET Clean Energy  
LU0280437160 PICTET Emerging Local Currency Debt  
LU0257357813 PICTET Emerging Markets  
LU0170991672 PICTET Global Emerging Debt Classe Hi  
LU0852478915 PICTET Global Emerging Debt Classe I  
LU0386875149 PICTET Global Megatrend Selection  
LU0255978008 PICTET Greater China  
LU0941348897 PICTET Multi Asset Global Opportunities  
LU0270904351 PICTET Security  
LU0104884605 PICTET Water  
IE00B1JC0H05 PIMCO Gis Diversified Income  
IE00B3W9BG81 PIMCO Gis Diversified Income Duration Hedged

IE00B39T3650 PIMCO GIS Emerging Markets Short-Term Local Currency  
 IE0032875985 PIMCO Gis Global Bond  
 IE0032876397 PIMCO Gis Global Investment Grade Credit  
 IE0033666466 PIMCO Gis Global Real Return  
 IE00B80G9288 PIMCO Gis Income  
 IE00B62L8426 PIMCO Gis Low Average Duration  
 IE00BDSTPS26 PIMCO Gis Socially Responsible Emerging Markets Bond  
 IE0033989843 PIMCO Gis Total Return Bond  
 LU0885728401 SCHRODER Gaia Sirios Us Equity  
 LU0820943776 SCHRODER ISF Asia Pacific Cities Real Estate  
 LU0113258742 SCHRODER ISF Euro Corporate Bond  
 LU0306804302 SCHRODER ISF Global Climate Change Equity  
 LU0776414327 SCHRODER ISF Global Multi Asset Balanced  
 LU0757360705 SCHRODER ISF Global Multi-Asset Income  
 LU0236738356 SCHRODER ISF Japanese Equity  
 LU0943301902 SCHRODER ISF Japanese Opportunities  
 LU0316465888 SCHRODER ISF Middle East  
 LU0291343597 SCHRODER ISF Us Dollar Bond  
 LU0229940001 TEMPLETON Asian Growth  
 LU0496363002 TEMPLETON Emerging Markets Bond  
 LU0195953822 TEMPLETON Global Balanced Fund  
 LU0152980495 TEMPLETON Global Bond - Classe A  
 LU0294219869 TEMPLETON Global Bond - Classe A-H1  
 LU1022657263 TEMPLETON Global Income Fund  
 LU0260870661 TEMPLETON Global Total Return - Classe A  
 LU0294221097 TEMPLETON Global Total Return - Classe A-H1  
 LU1049886952 THEAM Quant Equity Europe Income Defensive  
 LU1049891440 THEAM Quant Equity Guru Long Short  
 LU1353185074 THEAM QUANT- Multi Asset Diversified  
 LU0368556220 VONTOBEL Emerging Markets Equity  
 LU0384406327 VONTOBEL Future Resources  
 LU0278090906 VONTOBEL New Power

## Opzione di investimento: PS Fundselection

Nome ideatore del PRIIP: Cardif Vita S.p.A.

Autorità competente dell'ideatore di PRIIP: CONSOB

Sito web dell'ideatore di PRIIP: [www.bnpparibascardif.it](http://www.bnpparibascardif.it)

Data di realizzazione: 18/05/2018

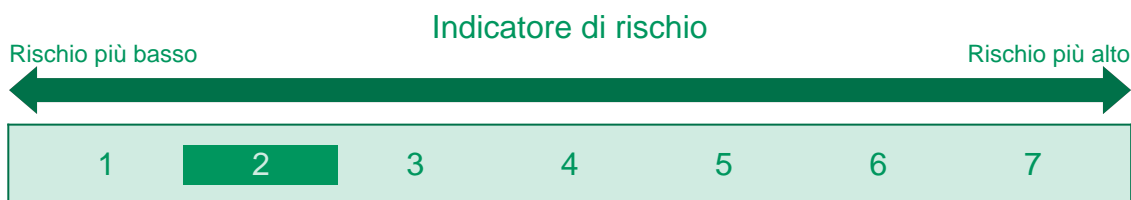
Per ulteriori informazioni chiamare il numero: 02/772241

**Stare per acquistare un prodotto che non è semplice e può essere di difficile comprensione.**

**Obiettivi dell'opzione di investimento:** Incrementare nel tempo attraverso la gestione del portafoglio il valore delle somme conferite principalmente attraverso OICR e SICAV armonizzati con stile di gestione alternativo liquido, flessibile, total o absolute return e comunque garantendo che lo stile gestionale adottato permetta il rispetto dei limiti contemplati dalla normativa applicabile.

**Investitore al dettaglio a cui è destinata l'opzione di investimento:** clienti che per la quota parte investita nel sottostante nel medio/lungo periodo siano disposti a sopportare una perdita potenziale limitata del capitale.

## Quali sono i rischi e qual è il potenziale rendimento?



L'indicatore di rischio presuppone che l'opzione di investimento sia mantenuta per 5 anni.

- L'indicatore di rischio è un'indicazione orientativa del livello di rischio di questa opzione di investimento rispetto ad altre opzioni. Esso esprime la probabilità che il prodotto subisca perdite monetarie a causa di movimenti sul mercato o a causa della nostra incapacità di pagarvi quanto dovuto.
- Abbiamo classificato questa opzione di investimento al livello 3 su 7 che corrisponde alla classe di rischio medio-bassa. Ciò significa che le perdite potenziali dovute alla performance futura del prodotto sono classificate nel livello medio-basso e che è molto improbabile che le cattive condizioni di mercato influenzino la nostra capacità di pagarvi quanto dovuto.

### Scenari di performance

Investimento € 10.000		1 anno	3 anni	5 anni
Premio assicurativo [€ 0]				
<b>Caso vita</b>				
<b>Scenario di stress</b>	<b>Possibile rimborso al netto dei costi</b>	<b>€ 9.385,92</b>	<b>€ 9.367,18</b>	<b>€ 9.233,36</b>
	Rendimento medio per ciascun anno	-6,14%	-2,16%	-1,58%
<b>Scenario sfavorevole</b>	<b>Possibile rimborso al netto dei costi</b>	<b>€ 9.682,87</b>	<b>€ 9.639,91</b>	<b>€ 9.631,04</b>
	Rendimento medio per ciascun anno	-3,17%	-1,22%	-0,75%
<b>Scenario moderato</b>	<b>Possibile rimborso al netto dei costi</b>	<b>€ 9.833,81</b>	<b>€ 9.901,62</b>	<b>€ 9.969,90</b>
	Rendimento medio per ciascun anno	-1,66%	-0,33%	-0,06%
<b>Scenario favorevole</b>	<b>Possibile rimborso al netto dei costi</b>	<b>€ 9.986,83</b>	<b>€ 10.170,15</b>	<b>€ 10.320,39</b>
	Rendimento medio per ciascun anno	-0,13%	0,56%	0,63%
<b>Caso morte</b>				
<b>Evento assicurato</b>	<b>Possibile rimborso a favore dei vostri beneficiari al netto dei costi</b>	<b>€ 10.833,81</b>	<b>€ 10.901,62</b>	<b>€ 10.969,90</b>

- Questa tabella mostra gli importi dei possibili rimborsi nei prossimi 5 anni, in scenari diversi, ipotizzando un investimento di 10.000 Euro.
- Gli scenari presentati mostrano la possibile performance dell'investimento. Possono essere confrontati con gli scenari di altri prodotti.
- Gli scenari presentati sono una stima della performance futura sulla base di prove relative alle variazioni passate del valore di questo investimento e non sono un indicatore esatto. Gli importi dei rimborsi varieranno a seconda della performance del mercato e del periodo di tempo per cui è mantenuto l'investimento/il prodotto.
- Lo scenario di stress indica quale potrebbe essere l'importo rimborsato in circostanze di mercato estreme e non tiene conto della situazione in cui non siamo in grado di pagarvi.
- Le cifre riportate comprendono tutti i costi del prodotto in quanto tale, ma possono non comprendere tutti i costi da voi pagati al consulente o al distributore. Le cifre non tengono conto della vostra situazione fiscale personale, che può incidere anch'essa sull'importo del rimborso.

### Quali sono i costi?

La diminuzione del rendimento (Reduction in Yield - RIY) esprime l'impatto dei costi totali sostenuti sul possibile rendimento dell'investimento. I costi totali tengono conto dei costi una tantum, ricorrenti e accessori. Gli importi qui riportati corrispondono ai costi cumulativi del prodotto in 3 periodi di detenzione differenti e comprendono le potenziali penali per uscita anticipata. Questi importi si basano sull'ipotesi che siano investiti Euro 10.000. Gli importi sono stimati e potrebbero cambiare in futuro. I costi da sostenere variano a seconda dell'opzione di investimento prescelta e sono indicati nei documenti precontrattuali.

### Andamento dei costi nel tempo

La persona che vende questo prodotto o fornisce consulenza riguardo ad esso potrebbe addebitare altri costi, nel qual caso deve fornire informazioni su tali costi e illustrare l'impatto di tutti i costi sull'investimento nel corso del tempo.

Investimento € 10.000			
Scenari	In caso di disinvestimento dopo 1 anno	In caso di disinvestimento dopo 3 anni	In caso di disinvestimento dopo 5 anni
<b>Costi totali</b>	€ 345,73	€ 646,57	€ 960,30
<b>Impatto sul rendimento (RIY) per anno</b>	3,46%	2,12%	1,86%

## Composizione dei costi

La tabella sotto mostra:

- L'impatto annuale dei diversi tipi di costi sul rendimento ottenibile alla fine del periodo di detenzione raccomandato.
- Il significato delle diverse categorie di costi.

### Questa tabella mostra l'impatto sul rendimento per anno

<b>Costi una tantum</b>	<b>Costi di ingresso</b>	<b>0,41%</b>	Questo importo comprende i costi di distribuzione del prodotto.
	<b>Costi di uscita</b>	<b>0,00%</b>	Impatto dei costi di uscita dall'investimento alla fine del periodo di detenzione raccomandato.
<b>Costi ricorrenti</b>	<b>Costi di transazione del portafoglio</b>	<b>0,00%</b>	L'impatto dei nostri costi di acquisto e vendita degli investimenti sottostanti per il prodotto.
	<b>Altri costi ricorrenti</b>	<b>1,34%</b>	L'impatto dei costi che prendiamo ogni anno per la gestione dei vostri investimenti.



# Documento contenente le informazioni chiave - ALLEGATO

## Prodotto: Polizza InvestiPlus (QMUC)

Nelle pagine seguenti vengono presentate le caratteristiche delle opzioni di investimento gestite dalla Compagnia. Ogni opzione di investimento rappresenta la scelta di investire il 100% del capitale nella singola opzione. In particolare per ogni opzione si può trovare la descrizione degli obiettivi dell'investimento, l'indicatore sintetico di rischio, gli scenari di performance, i costi totali e l'impatto annuale sul rendimento (RIY). Vengono considerati 3 differenti periodi di detenzione del prodotto, considerando un orizzonte temporale di 5 anni. Vengono inoltre riportati i costi annuali legati alla singola opzione di investimento. Gli scenari mostrano il capitale che si potrebbe ottenere nel corso dei prossimi 5 anni, considerando quattro possibili scenari (stressato, sfavorevole, moderato, favorevole) per l'investimento sottostante. Gli scenari rappresentati sono una stima dei risultati futuri basati su evidenze passate, e non possono considerarsi un indicatore esatto. I rendimenti varieranno a seconda dell'andamento di mercato e da quanto tempo il contraente deterrà l'investimento. Gli scenari considerano tutti i costi del Prodotto, ma potrebbero non includere i costi che saranno corrisposti al consulente o al distributore. Le imposte di legge sui rendimenti finanziari non sono incluse e possono avere un ulteriore impatto sulla prestazione.

I fondi esterni disponibili sul contratto e qui di seguito elencati sono descritti nel dettaglio nella documentazione precontrattuale:

LU0498180339 ABERDEEN Global Asia Pacific Equity  
LU0396314667 ABERDEEN Global Latin America Equity  
LU0498185999 ABERDEEN Global Responsible World Equity  
LU0376989207 ABERDEEN Global Select Emerging Markets Bond  
LU0231473439 ABERDEEN Global Select Euro High Yield Bond  
LU0498189041 ABERDEEN Global World Equity  
LU0348834242 ALLIANZ China Equity  
LU1093406269 ALLIANZ Dynamic Multi Asset Strategy 50  
LU0482910402 ALLIANZ Euro High Yield Bond  
LU0256884064 ALLIANZ Euroland Equity Growth  
LU0920782991 ALLIANZ Europe Equity Growth  
LU0685229519 ALLIANZ Income and Growth  
LU1106426361 ALLIANZ Japan Equity  
LU0616241047 AMUNDI Funds Bond Euro Aggregate  
LU0329443377 AMUNDI Funds Bond Euro Inflation  
LU0613076487 AMUNDI Funds Bond Global Aggregate  
LU0329445315 AMUNDI Funds Bond Global Corporate  
LU0568614837 AMUNDI Funds Convertible Europe  
LU0568607039 AMUNDI Funds Equity Euroland Small Cap  
LU0658025977 AXA IM FIIS Europe Short Duration High Yield  
LU0231443010 AXA IM FIIS Us Corporate Intermediate Bonds  
LU0211118483 AXA IM FIIS US Short Duration High Yield  
LU0227125514 AXA WF Framlington Europe Real Estate Securities  
LU0389657353 AXA WF Framlington Eurozone  
LU0316219251 AXA World Funds – Framlington Human Capital  
LU0087656699 AXA WF Framlington Italy  
LU0179866438 AXA WF Optimal Income  
LU1529781624 AXA WF Framlington Robotech  
LU0276013082 AXA WF Us High Yield Bonds  
LU0329592298 BGF Asian Dragons  
LU0093502762 BGF Euro Markets  
LU0093503810 BGF Euro Short Duration Bond  
LU1005243503 BGF Fixed Income Global Opportunities Fund  
LU0278456651 BGF Fixed Income Global Opportunities Fund Hedged  
LU0523293024 BGF Global Allocation Fund  
LU0329591480 BGF Global Allocation Fund Hedged  
LU1062843344 BGF Global Multi-Asset Income Fund Hedged  
LU0827887604 BGF US Growth  
LU0171301533 BGF World Energy  
LU0171305526 BGF World Gold  
LU0172157280 BGF World Mining  
LU0438336421 BLACKROCK Fixed Income Strategies  
FR0010668145 BNP PARIBAS Aqua  
LU0094219127 BNP PARIBAS Insticash Eur  
LU0982364571 BNP PARIBAS L1 Bond Euro Corporate



LU0907251226 BNP PARIBAS L1 Bond Euro High Yield  
LU0159056380 BNP PARIBAS L1 Bond Europe Plus  
LU0159059566 BNP PARIBAS L1 Bond World Plus  
LU0158091164 BNP Paribas L1 Equity euro  
LU1056595041 BNP Paribas L1 Multi-Asset Income  
LU0159095107 BNP Paribas L1 Sustainable Active Stability  
FR0010133264 BNP PARIBAS Obli Inflation  
FR0011829225 BNP PARIBAS Oblipar  
IE00B3TH3V40 BNY Mellon Absolute Return Equity  
IE00B11YFJ18 BNY Mellon Emerging Markets Debt Local Currency  
IE0032722484 BNY Mellon Euroland Bond  
IE0003932385 BNY Mellon Global Bond  
IE00B4Z6MP99 BNY Mellon Global Real Return  
FR0010148981 CARMIGNAC Investissement  
FR0010135103 CARMIGNAC Patrimoine  
FR0010149120 CARMIGNAC Sécurité  
LU0599947271 DEUTSCHE Concept Kaldemorgen  
LU0236154950 DEUTSCHE INVEST I Asian Small/Mid Cap  
LU0632808951 DEUTSCHE INVEST I China Bonds  
LU0507270097 DEUTSCHE INVEST I Emerging Markets Corporates  
LU0329760267 DEUTSCHE INVEST I Emerging Markets Top Dividend  
LU0740823785 DEUTSCHE INVEST I German Equities  
LU1054322166 DEUTSCHE INVEST I Multi Opportunities  
LU0507265923 DEUTSCHE INVEST I Top Dividend  
LU0284394151 DNCA Invest Eurose  
LU0284394581 DNCA Invest Evolutif  
LU0284395984 DNCA Invest Value Europe  
LU0841179863 ETHNA Aktiv  
LU0985193431 ETHNA Dynamisch  
LU0868354365 ETHNA Defensiv  
LU0348529875 FIDELITY Active Strategy Europe  
LU0318931192 FIDELITY Funds - China Focus  
LU0346388704 FIDELITY Funds - Global Financial Services  
LU0318939419 FIDELITY Funds European Fund  
LU0605515880 FIDELITY Funds – Global Dividend  
LU0880599641 FIDELITY Funds Asia Focus Fund  
LU0346389348 FIDELITY FUND – Global Technology  
LU0242506524 GOLDMAN Sachs Emerging Markets Debt Portfolio  
LU0328436547 GOLDMAN Sachs Global Small Cap Core Equity Portfolio  
LU1242773882 GOLDMAN Sachs India Equity Portfolio  
LU0551372344 HSBC Global Investment Funds Gem Debt Total Return  
LU0482497442 INVESCO Asia Consumer Demand  
LU0432616737 INVESCO Balanced-Risk Allocation Fund  
LU0243957825 INVESCO Euro Corporate Bond  
LU0534239909 INVESCO Global Total Return (Eur) Bond Fund  
LU0243957239 INVESCO Pan European High Income Fund  
LU0119750205 INVESCO Pan European Structured Equity  
LU0129489489 JPM Emerging Europe Equity  
LU0512128199 JPM Emerging Markets Corporate Bond Hedged  
LU0332400745 JPM Emerging Markets Local Currency Debt  
LU0760000421 JPM Emerging Markets Opportunities  
LU0661986264 JPM Euroland Dynamic  
LU0169528188 JPM Europe Strategic Dividend  
LU0129415286 JPM Global Convertibles (Eur)  
LU0782316961 JPM Global Income  
LU1106505156 JPM Greater China  
LU0289472085 JPM Income Opportunity

LU0186678784 JULIUS Baer Bf Absolute Return Bond  
LU1582988488 M&G(LUX) Dynamic Allocation  
GB00B1Z68502 M&G Global Convertibles  
GB00B39R2T55 M&G Global Dividend  
GB00B1VMD022 M&G Optimal Income  
LU0360476740 MORGAN STANLEY Euro Strategic Bond Fund  
LU0712124089 MORGAN STANLEY Global Fixed Income Opportunities Fund  
LU0360484769 MORGAN STANLEY Investment Funds Us Advantage  
LU0360477474 MORGAN STANLEY Investment Funds Us Property  
LU0602539271 NORDEA 1 – Emerging Stars Equity  
LU0733672124 NORDEA 1 European Cross Credit Fund  
LU0141799097 NORDEA 1 European High Yield Bond Fund  
LU0841577678 NORDEA 1 Norwegian Kroner Reserve  
LU0351545230 NORDEA 1 Stable Return Fund  
LU0475887740 NORDEA 1 Us Corporate Bond  
LU0823448021 PARVEST Bond Absolute Return V350  
LU1104115024 Parvest Bond Absolute Return V700  
LU0841409963 PARVEST Bond Asia Ex-Japan  
LU0823390272 PARVEST Bond Best Selection World Emerging  
LU0075938133 PARVEST Bond Euro  
LU0131210360 PARVEST Bond Euro Corporate  
LU0111548326 PARVEST Bond Euro Government  
LU0823380802 PARVEST Bond Euro High Yield  
LU0190304583 PARVEST Bond Euro Inflation-Linked  
LU0823382253 PARVEST Bond Euro Long Term  
LU0086914362 PARVEST Bond Euro Medium Term  
LU0212175227 PARVEST Bond Euro Short Term  
LU1022392531 PARVEST Bond Euro Short Term Corporate  
LU0111478524 PARVEST Bond Jpy  
LU0823391080 PARVEST Bond Usd  
LU0111478441 PARVEST Bond Usd Short Duration  
LU0823391676 PARVEST Bond World  
LU1022395633 PARVEST Bond World High Yield Short Duration  
LU0925121187 Parvest Sustainable Bond World Corporate  
LU0654138840 PARVEST Bond World Emerging  
LU0823386916 PARVEST Bond World Emerging Local  
LU0823388615 PARVEST Bond World High Yield  
LU0249332619 PARVEST Bond World Inflation-Linked  
LU0823449185 PARVEST Commodities  
LU0086913125 PARVEST Convertible Bond Europe  
LU0265291665 PARVEST Convertible Bond Europe Small Cap  
LU0823394852 PARVEST Convertible Bond World  
LU0089291651 PARVEST Diversified Dynamic  
LU0325598166 PARVEST Enhanced Cash 6 Months  
LU0406802339 PARVEST Climate Impact  
LU0111482716 Parvest Equity Australia  
LU0823398176 PARVEST Equity Best Selection Asia Ex-Japan  
LU0823401574 PARVEST Equity Best Selection Euro  
LU0823399810 PARVEST Equity Best Selection Europe  
LU0956005655 PARVEST Equity Best Selection World  
LU0281906387 Parvest Equity Brazil  
LU0823426993 PARVEST Equity China  
LU0823404081 PARVEST Equity Europe Emerging  
LU0823404834 PARVEST Equity Europe Growth  
LU0066794719 PARVEST Equity Europe Mid Cap  
LU0212179997 PARVEST Equity Europe Small Cap  
LU0177332904 PARVEST Equity Europe Value

LU0823428189 PARVEST Equity Germany  
LU0111491469 PARVEST Equity High Dividend Europe  
LU0823406961 PARVEST Equity High Dividend Pacific  
LU0823407779 PARVEST Equity High Dividend USA  
LU0823428346 Parvest Equity India  
LU0823430599 PARVEST Equity Indonesia  
LU0194438338 PARVEST Equity Japan  
LU0111453535 PARVEST Equity Latin America  
LU0950373216 PARVEST Equity Nordic Small Cap  
LU0823432611 PARVEST Equity Russia  
LU0265313816 PARVEST Equity Russia Opportunities  
LU0823433775 PARVEST Equity Turkey  
LU0111444898 PARVEST Equity USA  
LU0823434237 PARVEST Equity USA Growth  
LU0212196652 PARVEST Equity USA Mid Cap  
LU0823410724 PARVEST Equity USA Small Cap  
LU0823412183 PARVEST Equity World Consumer Durables  
LU0823413744 PARVEST Equity World Emerging  
LU0964811524 PARVEST Equity World Emerging Low Volatility  
LU0823414809 PARVEST Equity World Energy  
LU0823416176 PARVEST Equity World Finance  
LU0823417067 PARVEST Equity World Health Care  
LU0823418115 PARVEST Equity World Low Volatility  
LU0823421689 PARVEST Equity World Technology  
LU0823422810 PARVEST Equity World Telecom  
LU1022404138 PARVEST Euro Covered Bond  
LU1022405374 PARVEST Flexible Bond Euro  
LU0099625146 PARVEST Flexible Bond Europe Corporate  
LU1104116428 PARVEST Flexible Multi-Asset  
LU0347711466 PARVEST Global Environment  
LU0823438733 PARVEST Green Tigers  
LU1165136844 PARVEST Human Development  
LU0083138064 PARVEST Money Market Euro  
LU1620158185 PARVEST Multi-Asset Income Emerging  
LU0283407293 PARVEST Real Estate Securities Europe  
LU0823443733 PARVEST Real Estate Securities Pacific  
LU0823444897 PARVEST Real Estate Securities World  
LU1165137651 PARVEST Smart Food  
LU0828230853 PARVEST Sustainable Bond Euro  
LU0265308063 PARVEST Sustainable Bond Euro Corporate  
LU0212187404 PARVEST Sustainable Equity Europe  
LU0774754609 PARWORLD Quant Equity Europe Guru  
LU0774755242 PARWORLD Quant Equity World Guru  
LU0255976721 PICTET Asian Equities Ex Japan  
LU0280438135 PICTET Asian Local Currency Debt  
LU0312383663 PICTET Clean Energy  
LU0280437160 PICTET Emerging Local Currency Debt  
LU0257357813 PICTET Emerging Markets  
LU0170991672 PICTET Global Emerging Debt Classe Hi  
LU0852478915 PICTET Global Emerging Debt Classe I  
LU0386875149 PICTET Global Megatrend Selection  
LU0255978008 PICTET Greater China  
LU0941348897 PICTET Multi Asset Global Opportunities  
LU0270904351 PICTET Security  
LU0104884605 PICTET Water  
IE00B1JC0H05 PIMCO Gis Diversified Income  
IE00B3W9BG81 PIMCO Gis Diversified Income Duration Hedged

IE00B39T3650 PIMCO GIS Emerging Markets Short-Term Local Currency  
 IE0032875985 PIMCO Gis Global Bond  
 IE0032876397 PIMCO Gis Global Investment Grade Credit  
 IE0033666466 PIMCO Gis Global Real Return  
 IE00B80G9288 PIMCO Gis Income  
 IE00B62L8426 PIMCO Gis Low Average Duration  
 IE00BDSTPS26 PIMCO Gis Socially Responsible Emerging Markets Bond  
 IE0033989843 PIMCO Gis Total Return Bond  
 LU0885728401 SCHRODER Gaia Sirios Us Equity  
 LU0820943776 SCHRODER ISF Asia Pacific Cities Real Estate  
 LU0113258742 SCHRODER ISF Euro Corporate Bond  
 LU0306804302 SCHRODER ISF Global Climate Change Equity  
 LU0776414327 SCHRODER ISF Global Multi Asset Balanced  
 LU0757360705 SCHRODER ISF Global Multi-Asset Income  
 LU0236738356 SCHRODER ISF Japanese Equity  
 LU0943301902 SCHRODER ISF Japanese Opportunities  
 LU0316465888 SCHRODER ISF Middle East  
 LU0291343597 SCHRODER ISF Us Dollar Bond  
 LU0229940001 TEMPLETON Asian Growth  
 LU0496363002 TEMPLETON Emerging Markets Bond  
 LU0195953822 TEMPLETON Global Balanced Fund  
 LU0152980495 TEMPLETON Global Bond - Classe A  
 LU0294219869 TEMPLETON Global Bond - Classe A-H1  
 LU1022657263 TEMPLETON Global Income Fund  
 LU0260870661 TEMPLETON Global Total Return - Classe A  
 LU0294221097 TEMPLETON Global Total Return - Classe A-H1  
 LU1049886952 THEAM Quant Equity Europe Income Defensive  
 LU1049891440 THEAM Quant Equity Guru Long Short  
 LU1353185074 THEAM QUANT- Multi Asset Diversified  
 LU0368556220 VONTOBEL Emerging Markets Equity  
 LU0384406327 VONTOBEL Future Resources  
 LU0278090906 VONTOBEL New Power

## Opzione di investimento: PS SRI

Nome ideatore del PRIIP: Cardif Vita S.p.A.

Sito web dell'ideatore di PRIIP: [www.bnpparibascardif.it](http://www.bnpparibascardif.it)

Per ulteriori informazioni chiamare il numero: 02/772241

Autorità competente dell'ideatore di PRIIP: CONSOB

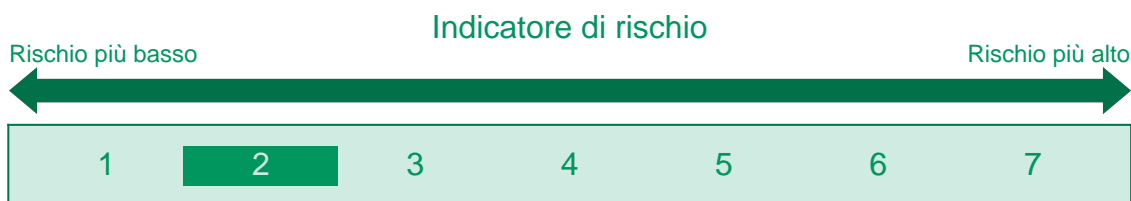
Data di realizzazione: 18/05/2018

**Stare per acquistare un prodotto che non è semplice e può essere di difficile comprensione.**

**Obiettivi dell'opzione di investimento:** Incrementare nel tempo attraverso la gestione del portafoglio il valore delle somme conferite principalmente attraverso OICR, Sicav, ETF che abbiano un processo di investimento basato su criteri SRI (Socially Responsible Investment). Gli strumenti sono selezionati attraverso una metodologia specifica che consente di valutare il processo di investimento proprio di ciascun attivo sulla base di alcuni criteri ambientali, sociali e di governance.

**Investitore al dettaglio a cui è destinata l'opzione di investimento:** clienti che per la quota parte investita nel sottostante nel medio/lungo periodo siano disposti a sopportare una perdita potenziale limitata del capitale.

## Quali sono i rischi e qual è il potenziale rendimento?



**L'indicatore di rischio presuppone che l'opzione di investimento sia mantenuta per 5 anni.**

- L'indicatore di rischio è un'indicazione orientativa del livello di rischio di questa opzione di investimento rispetto ad altre opzioni. Esso esprime la probabilità che il prodotto subisca perdite monetarie a causa di movimenti sul mercato o a causa della nostra incapacità di pagarvi quanto dovuto.
- Abbiamo classificato questa opzione di investimento al livello 3 su 7 che corrisponde alla classe di rischio medio-bassa. Ciò significa che le perdite potenziali dovute alla performance futura del prodotto sono classificate nel livello medio-basso e che è molto improbabile che le cattive condizioni di mercato influenzino la nostra capacità di pagarvi quanto dovuto.

## Scenari di performance

Investimento € 10.000		1 anno	3 anni	5 anni
Premio assicurativo [€ 0]				
<b>Caso vita</b>				
<b>Scenario di stress</b>	<b>Possibile rimborso al netto dei costi</b>	<b>€ 9.114,41</b>	<b>€ 9.173,73</b>	<b>€ 8.986,88</b>
	Rendimento medio per ciascun anno	-8,86%	-2,83%	-2,11%
<b>Scenario sfavorevole</b>	<b>Possibile rimborso al netto dei costi</b>	<b>€ 9.546,47</b>	<b>€ 9.349,11</b>	<b>€ 9.207,84</b>
	Rendimento medio per ciascun anno	-4,54%	-2,22%	-1,64%
<b>Scenario moderato</b>	<b>Possibile rimborso al netto dei costi</b>	<b>€ 9.787,34</b>	<b>€ 9.760,82</b>	<b>€ 9.734,38</b>
	Rendimento medio per ciascun anno	-2,13%	-0,80%	-0,54%
<b>Scenario favorevole</b>	<b>Possibile rimborso al netto dei costi</b>	<b>€ 10.032,18</b>	<b>€ 10.188,52</b>	<b>€ 10.288,86</b>
	Rendimento medio per ciascun anno	0,32%	0,62%	0,57%
<b>Caso morte</b>				
<b>Evento assicurato</b>	<b>Possibile rimborso a favore dei vostri beneficiari al netto dei costi</b>	<b>€ 10.787,34</b>	<b>€ 10.760,82</b>	<b>€ 10.734,38</b>

- Questa tabella mostra gli importi dei possibili rimborsi nei prossimi 5 anni, in scenari diversi, ipotizzando un investimento di 10.000 Euro.
- Gli scenari presentati mostrano la possibile performance dell'investimento. Possono essere confrontati con gli scenari di altri prodotti.
- Gli scenari presentati sono una stima della performance futura sulla base di prove relative alle variazioni passate del valore di questo investimento e non sono un indicatore esatto. Gli importi dei rimborsi varieranno a seconda della performance del mercato e del periodo di tempo per cui è mantenuto l'investimento/il prodotto.
- Lo scenario di stress indica quale potrebbe essere l'importo rimborsato in circostanze di mercato estreme e non tiene conto della situazione in cui non siamo in grado di pagarvi.
- Le cifre riportate comprendono tutti i costi del prodotto in quanto tale, ma possono non comprendere tutti i costi da voi pagati al consulente o al distributore. Le cifre non tengono conto della vostra situazione fiscale personale, che può incidere anch'essa sull'importo del rimborso.

## Quali sono i costi?

La diminuzione del rendimento (Reduction in Yield - RIY) esprime l'impatto dei costi totali sostenuti sul possibile rendimento dell'investimento. I costi totali tengono conto dei costi una tantum, ricorrenti e accessori. Gli importi qui riportati corrispondono ai costi cumulativi del prodotto in 3 periodi di detenzione differenti e comprendono le potenziali penali per uscita anticipata. Questi importi si basano sull'ipotesi che siano investiti Euro 10.000. Gli importi sono stimati e potrebbero cambiare in futuro. I costi da sostenere variano a seconda dell'opzione di investimento prescelta e sono indicati nei documenti precontrattuali.

### Andamento dei costi nel tempo

La persona che vende questo prodotto o fornisce consulenza riguardo ad esso potrebbe addebitare altri costi, nel qual caso deve fornire informazioni su tali costi e illustrare l'impatto di tutti i costi sull'investimento nel corso del tempo.

Investimento € 10.000			
Scenari	In caso di disinvestimento dopo 1 anno	In caso di disinvestimento dopo 3 anni	In caso di disinvestimento dopo 5 anni
<b>Costi totali</b>	€ 344,74	€ 639,36	€ 941,00
<b>Impatto sul rendimento (RIY) per anno</b>	3,45%	2,12%	1,85%

## Composizione dei costi

La tabella sotto mostra:

- L'impatto annuale dei diversi tipi di costi sul rendimento ottenibile alla fine del periodo di detenzione raccomandato.
- Il significato delle diverse categorie di costi.

### Questa tabella mostra l'impatto sul rendimento per anno

<b>Costi una tantum</b>	<b>Costi di ingresso</b>	<b>0,41%</b>	Questo importo comprende i costi di distribuzione del prodotto.
	<b>Costi di uscita</b>	<b>0,00%</b>	Impatto dei costi di uscita dall'investimento alla fine del periodo di detenzione raccomandato.
<b>Costi ricorrenti</b>	<b>Costi di transazione del portafoglio</b>	<b>0,00%</b>	L'impatto dei nostri costi di acquisto e vendita degli investimenti sottostanti per il prodotto.
	<b>Altri costi ricorrenti</b>	<b>1,34%</b>	L'impatto dei costi che prendiamo ogni anno per la gestione dei vostri investimenti.



# Documento contenente le informazioni chiave - ALLEGATO

## Prodotto: Polizza InvestiPlus (QMUC)

Nelle pagine seguenti vengono presentate le caratteristiche delle opzioni di investimento gestite dalla Compagnia. Ogni opzione di investimento rappresenta la scelta di investire il 100% del capitale nella singola opzione. In particolare per ogni opzione si può trovare la descrizione degli obiettivi dell'investimento, l'indicatore sintetico di rischio, gli scenari di performance, i costi totali e l'impatto annuale sul rendimento (RIY). Vengono considerati 3 differenti periodi di detenzione del prodotto, considerando un orizzonte temporale di 5 anni. Vengono inoltre riportati i costi annuali legati alla singola opzione di investimento. Gli scenari mostrano il capitale che si potrebbe ottenere nel corso dei prossimi 5 anni, considerando quattro possibili scenari (stressato, sfavorevole, moderato, favorevole) per l'investimento sottostante. Gli scenari rappresentati sono una stima dei risultati futuri basati su evidenze passate, e non possono considerarsi un indicatore esatto. I rendimenti varieranno a seconda dell'andamento di mercato e da quanto tempo il contraente deterrà l'investimento. Gli scenari considerano tutti i costi del Prodotto, ma potrebbero non includere i costi che saranno corrisposti al consulente o al distributore. Le imposte di legge sui rendimenti finanziari non sono incluse e possono avere un ulteriore impatto sulla prestazione.

I fondi esterni disponibili sul contratto e qui di seguito elencati sono descritti nel dettaglio nella documentazione precontrattuale:

LU0498180339 ABERDEEN Global Asia Pacific Equity  
LU0396314667 ABERDEEN Global Latin America Equity  
LU0498185999 ABERDEEN Global Responsible World Equity  
LU0376989207 ABERDEEN Global Select Emerging Markets Bond  
LU0231473439 ABERDEEN Global Select Euro High Yield Bond  
LU0498189041 ABERDEEN Global World Equity  
LU0348834242 ALLIANZ China Equity  
LU1093406269 ALLIANZ Dynamic Multi Asset Strategy 50  
LU0482910402 ALLIANZ Euro High Yield Bond  
LU0256884064 ALLIANZ Euroland Equity Growth  
LU0920782991 ALLIANZ Europe Equity Growth  
LU0685229519 ALLIANZ Income and Growth  
LU1106426361 ALLIANZ Japan Equity  
LU0616241047 AMUNDI Funds Bond Euro Aggregate  
LU0329443377 AMUNDI Funds Bond Euro Inflation  
LU0613076487 AMUNDI Funds Bond Global Aggregate  
LU0329445315 AMUNDI Funds Bond Global Corporate  
LU0568614837 AMUNDI Funds Convertible Europe  
LU0568607039 AMUNDI Funds Equity Euroland Small Cap  
LU0658025977 AXA IM FIIS Europe Short Duration High Yield  
LU0231443010 AXA IM FIIS Us Corporate Intermediate Bonds  
LU0211118483 AXA IM FIIS US Short Duration High Yield  
LU0227125514 AXA WF Framlington Europe Real Estate Securities  
LU0389657353 AXA WF Framlington Eurozone  
LU0316219251 AXA World Funds – Framlington Human Capital  
LU0087656699 AXA WF Framlington Italy  
LU0179866438 AXA WF Optimal Income  
LU1529781624 AXA WF Framlington Robotech  
LU0276013082 AXA WF Us High Yield Bonds  
LU0329592298 BGF Asian Dragons  
LU0093502762 BGF Euro Markets  
LU0093503810 BGF Euro Short Duration Bond  
LU1005243503 BGF Fixed Income Global Opportunities Fund  
LU0278456651 BGF Fixed Income Global Opportunities Fund Hedged  
LU0523293024 BGF Global Allocation Fund  
LU0329591480 BGF Global Allocation Fund Hedged  
LU1062843344 BGF Global Multi-Asset Income Fund Hedged  
LU0827887604 BGF US Growth  
LU0171301533 BGF World Energy  
LU0171305526 BGF World Gold  
LU0172157280 BGF World Mining  
LU0438336421 BLACKROCK Fixed Income Strategies  
FR0010668145 BNP PARIBAS Aqua  
LU0094219127 BNP PARIBAS Insticash Eur  
LU0982364571 BNP PARIBAS L1 Bond Euro Corporate

LU0907251226 BNP PARIBAS L1 Bond Euro High Yield  
LU0159056380 BNP PARIBAS L1 Bond Europe Plus  
LU0159059566 BNP PARIBAS L1 Bond World Plus  
LU0158091164 BNP Paribas L1 Equity euro  
LU1056595041 BNP Paribas L1 Multi-Asset Income  
LU0159095107 BNP Paribas L1 Sustainable Active Stability  
FR0010133264 BNP PARIBAS Obli Inflation  
FR0011829225 BNP PARIBAS Oblipar  
IE00B3TH3V40 BNY Mellon Absolute Return Equity  
IE00B11YFJ18 BNY Mellon Emerging Markets Debt Local Currency  
IE0032722484 BNY Mellon Euroland Bond  
IE0003932385 BNY Mellon Global Bond  
IE00B4Z6MP99 BNY Mellon Global Real Return  
FR0010148981 CARMIGNAC Investissement  
FR0010135103 CARMIGNAC Patrimoine  
FR0010149120 CARMIGNAC Sécurité  
LU0599947271 DEUTSCHE Concept Kaldemorgen  
LU0236154950 DEUTSCHE INVEST I Asian Small/Mid Cap  
LU0632808951 DEUTSCHE INVEST I China Bonds  
LU0507270097 DEUTSCHE INVEST I Emerging Markets Corporates  
LU0329760267 DEUTSCHE INVEST I Emerging Markets Top Dividend  
LU0740823785 DEUTSCHE INVEST I German Equities  
LU1054322166 DEUTSCHE INVEST I Multi Opportunities  
LU0507265923 DEUTSCHE INVEST I Top Dividend  
LU0284394151 DNCA Invest Eurose  
LU0284394581 DNCA Invest Evolutif  
LU0284395984 DNCA Invest Value Europe  
LU0841179863 ETHNA Aktiv  
LU0985193431 ETHNA Dynamisch  
LU0868354365 ETHNA Defensiv  
LU0348529875 FIDELITY Active Strategy Europe  
LU0318931192 FIDELITY Funds - China Focus  
LU0346388704 FIDELITY Funds - Global Financial Services  
LU0318939419 FIDELITY Funds European Fund  
LU0605515880 FIDELITY Funds – Global Dividend  
LU0880599641 FIDELITY Funds Asia Focus Fund  
LU0346389348 FIDELITY FUND – Global Technology  
LU0242506524 GOLDMAN Sachs Emerging Markets Debt Portfolio  
LU0328436547 GOLDMAN Sachs Global Small Cap Core Equity Portfolio  
LU1242773882 GOLDMAN Sachs India Equity Portfolio  
LU0551372344 HSBC Global Investment Funds Gem Debt Total Return  
LU0482497442 INVESCO Asia Consumer Demand  
LU0432616737 INVESCO Balanced-Risk Allocation Fund  
LU0243957825 INVESCO Euro Corporate Bond  
LU0534239909 INVESCO Global Total Return (Eur) Bond Fund  
LU0243957239 INVESCO Pan European High Income Fund  
LU0119750205 INVESCO Pan European Structured Equity  
LU0129489489 JPM Emerging Europe Equity  
LU0512128199 JPM Emerging Markets Corporate Bond Hedged  
LU0332400745 JPM Emerging Markets Local Currency Debt  
LU0760000421 JPM Emerging Markets Opportunities  
LU0661986264 JPM Euroland Dynamic  
LU0169528188 JPM Europe Strategic Dividend  
LU0129415286 JPM Global Convertibles (Eur)  
LU0782316961 JPM Global Income  
LU1106505156 JPM Greater China  
LU0289472085 JPM Income Opportunity



LU0186678784 JULIUS Baer Bf Absolute Return Bond  
LU1582988488 M&G(LUX) Dynamic Allocation  
GB00B1Z68502 M&G Global Convertibles  
GB00B39R2T55 M&G Global Dividend  
GB00B1VMD022 M&G Optimal Income  
LU0360476740 MORGAN STANLEY Euro Strategic Bond Fund  
LU0712124089 MORGAN STANLEY Global Fixed Income Opportunities Fund  
LU0360484769 MORGAN STANLEY Investment Funds Us Advantage  
LU0360477474 MORGAN STANLEY Investment Funds Us Property  
LU0602539271 NORDEA 1 – Emerging Stars Equity  
LU0733672124 NORDEA 1 European Cross Credit Fund  
LU0141799097 NORDEA 1 European High Yield Bond Fund  
LU0841577678 NORDEA 1 Norwegian Kroner Reserve  
LU0351545230 NORDEA 1 Stable Return Fund  
LU0475887740 NORDEA 1 Us Corporate Bond  
LU0823448021 PARVEST Bond Absolute Return V350  
LU1104115024 Parvest Bond Absolute Return V700  
LU0841409963 PARVEST Bond Asia Ex-Japan  
LU0823390272 PARVEST Bond Best Selection World Emerging  
LU0075938133 PARVEST Bond Euro  
LU0131210360 PARVEST Bond Euro Corporate  
LU0111548326 PARVEST Bond Euro Government  
LU0823380802 PARVEST Bond Euro High Yield  
LU0190304583 PARVEST Bond Euro Inflation-Linked  
LU0823382253 PARVEST Bond Euro Long Term  
LU0086914362 PARVEST Bond Euro Medium Term  
LU0212175227 PARVEST Bond Euro Short Term  
LU1022392531 PARVEST Bond Euro Short Term Corporate  
LU0111478524 PARVEST Bond Jpy  
LU0823391080 PARVEST Bond Usd  
LU0111478441 PARVEST Bond Usd Short Duration  
LU0823391676 PARVEST Bond World  
LU1022395633 PARVEST Bond World High Yield Short Duration  
LU0925121187 Parvest Sustainable Bond World Corporate  
LU0654138840 PARVEST Bond World Emerging  
LU0823386916 PARVEST Bond World Emerging Local  
LU0823388615 PARVEST Bond World High Yield  
LU0249332619 PARVEST Bond World Inflation-Linked  
LU0823449185 PARVEST Commodities  
LU0086913125 PARVEST Convertible Bond Europe  
LU0265291665 PARVEST Convertible Bond Europe Small Cap  
LU0823394852 PARVEST Convertible Bond World  
LU0089291651 PARVEST Diversified Dynamic  
LU0325598166 PARVEST Enhanced Cash 6 Months  
LU0406802339 PARVEST Climate Impact  
LU0111482716 Parvest Equity Australia  
LU0823398176 PARVEST Equity Best Selection Asia Ex-Japan  
LU0823401574 PARVEST Equity Best Selection Euro  
LU0823399810 PARVEST Equity Best Selection Europe  
LU0956005655 PARVEST Equity Best Selection World  
LU0281906387 Parvest Equity Brazil  
LU0823426993 PARVEST Equity China  
LU0823404081 PARVEST Equity Europe Emerging  
LU0823404834 PARVEST Equity Europe Growth  
LU0066794719 PARVEST Equity Europe Mid Cap  
LU0212179997 PARVEST Equity Europe Small Cap  
LU0177332904 PARVEST Equity Europe Value

LU0823428189 PARVEST Equity Germany  
LU0111491469 PARVEST Equity High Dividend Europe  
LU0823406961 PARVEST Equity High Dividend Pacific  
LU0823407779 PARVEST Equity High Dividend USA  
LU0823428346 Parvest Equity India  
LU0823430599 PARVEST Equity Indonesia  
LU0194438338 PARVEST Equity Japan  
LU0111453535 PARVEST Equity Latin America  
LU0950373216 PARVEST Equity Nordic Small Cap  
LU0823432611 PARVEST Equity Russia  
LU0265313816 PARVEST Equity Russia Opportunities  
LU0823433775 PARVEST Equity Turkey  
LU0111444898 PARVEST Equity USA  
LU0823434237 PARVEST Equity USA Growth  
LU0212196652 PARVEST Equity USA Mid Cap  
LU0823410724 PARVEST Equity USA Small Cap  
LU0823412183 PARVEST Equity World Consumer Durables  
LU0823413744 PARVEST Equity World Emerging  
LU0964811524 PARVEST Equity World Emerging Low Volatility  
LU0823414809 PARVEST Equity World Energy  
LU0823416176 PARVEST Equity World Finance  
LU0823417067 PARVEST Equity World Health Care  
LU0823418115 PARVEST Equity World Low Volatility  
LU0823421689 PARVEST Equity World Technology  
LU0823422810 PARVEST Equity World Telecom  
LU1022404138 PARVEST Euro Covered Bond  
LU1022405374 PARVEST Flexible Bond Euro  
LU0099625146 PARVEST Flexible Bond Europe Corporate  
LU1104116428 PARVEST Flexible Multi-Asset  
LU0347711466 PARVEST Global Environment  
LU0823438733 PARVEST Green Tigers  
LU1165136844 PARVEST Human Development  
LU0083138064 PARVEST Money Market Euro  
LU1620158185 PARVEST Multi-Asset Income Emerging  
LU0283407293 PARVEST Real Estate Securities Europe  
LU0823443733 PARVEST Real Estate Securities Pacific  
LU0823444897 PARVEST Real Estate Securities World  
LU1165137651 PARVEST Smart Food  
LU0828230853 PARVEST Sustainable Bond Euro  
LU0265308063 PARVEST Sustainable Bond Euro Corporate  
LU0212187404 PARVEST Sustainable Equity Europe  
LU0774754609 PARWORLD Quant Equity Europe Guru  
LU0774755242 PARWORLD Quant Equity World Guru  
LU0255976721 PICTET Asian Equities Ex Japan  
LU0280438135 PICTET Asian Local Currency Debt  
LU0312383663 PICTET Clean Energy  
LU0280437160 PICTET Emerging Local Currency Debt  
LU0257357813 PICTET Emerging Markets  
LU0170991672 PICTET Global Emerging Debt Classe Hi  
LU0852478915 PICTET Global Emerging Debt Classe I  
LU0386875149 PICTET Global Megatrend Selection  
LU0255978008 PICTET Greater China  
LU0941348897 PICTET Multi Asset Global Opportunities  
LU0270904351 PICTET Security  
LU0104884605 PICTET Water  
IE00B1JC0H05 PIMCO Gis Diversified Income  
IE00B3W9BG81 PIMCO Gis Diversified Income Duration Hedged

IE00B39T3650 PIMCO GIS Emerging Markets Short-Term Local Currency  
IE0032875985 PIMCO Gis Global Bond  
IE0032876397 PIMCO Gis Global Investment Grade Credit  
IE0033666466 PIMCO Gis Global Real Return  
IE00B80G9288 PIMCO Gis Income  
IE00B62L8426 PIMCO Gis Low Average Duration  
IE00BDSTPS26 PIMCO Gis Socially Responsible Emerging Markets Bond  
IE0033989843 PIMCO Gis Total Return Bond  
LU0885728401 SCHRODER Gaia Sirios Us Equity  
LU0820943776 SCHRODER ISF Asia Pacific Cities Real Estate  
LU0113258742 SCHRODER ISF Euro Corporate Bond  
LU0306804302 SCHRODER ISF Global Climate Change Equity  
LU0776414327 SCHRODER ISF Global Multi Asset Balanced  
LU0757360705 SCHRODER ISF Global Multi-Asset Income  
LU0236738356 SCHRODER ISF Japanese Equity  
LU0943301902 SCHRODER ISF Japanese Opportunities  
LU0316465888 SCHRODER ISF Middle East  
LU0291343597 SCHRODER ISF Us Dollar Bond  
LU0229940001 TEMPLETON Asian Growth  
LU0496363002 TEMPLETON Emerging Markets Bond  
LU0195953822 TEMPLETON Global Balanced Fund  
LU0152980495 TEMPLETON Global Bond - Classe A  
LU0294219869 TEMPLETON Global Bond - Classe A-H1  
LU1022657263 TEMPLETON Global Income Fund  
LU0260870661 TEMPLETON Global Total Return - Classe A  
LU0294221097 TEMPLETON Global Total Return - Classe A-H1  
LU1049886952 THEAM Quant Equity Europe Income Defensive  
LU1049891440 THEAM Quant Equity Guru Long Short  
LU1353185074 THEAM QUANT- Multi Asset Diversified  
LU0368556220 VONTOBEL Emerging Markets Equity  
LU0384406327 VONTOBEL Future Resources  
LU0278090906 VONTOBEL New Power

## Opzione di investimento: PS VAR8

Nome ideatore del PRIIP: Cardif Vita S.p.A.

Sito web dell'ideatore di PRIIP: [www.bnpparibascardif.it](http://www.bnpparibascardif.it)

Per ulteriori informazioni chiamare il numero: 02/772241

Autorità competente dell'ideatore di PRIIP: CONSOB

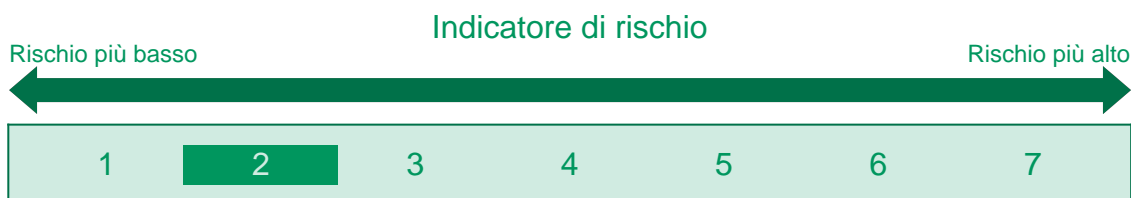
Data di realizzazione: 18/05/2018

**State per acquistare un prodotto che non è semplice e può essere di difficile comprensione.**

**Obiettivi dell'opzione di investimento:** Incrementare nel tempo attraverso la gestione del portafoglio il valore delle somme conferite. Il Fondo ha un V.a.R. pari al 8%, che rappresenta la massima perdita potenziale che il patrimonio del fondo potrà subire nell'arco temporale di ciascun trimestre, in condizioni normali di mercato e con un livello di confidenza del 95%

**Investitore al dettaglio a cui è destinata l'opzione di investimento:** clienti che per la quota parte investita nel sottostante nel medio/lungo periodo siano disposti a sopportare una perdita potenziale moderata del capitale.

## Quali sono i rischi e qual è il potenziale rendimento?



L'indicatore di rischio presuppone che l'opzione di investimento sia mantenuta per 5 anni.

- L'indicatore di rischio è un'indicazione orientativa del livello di rischio di questa opzione di investimento rispetto ad altre opzioni. Esso esprime la probabilità che il prodotto subisca perdite monetarie a causa di movimenti sul mercato o a causa della nostra incapacità di pagarvi quanto dovuto.
- Abbiamo classificato questa opzione di investimento al livello 3 su 7 che corrisponde alla classe di rischio medio-bassa. Ciò significa che le perdite potenziali dovute alla performance futura del prodotto sono classificate nel livello medio-basso e che è molto improbabile che le cattive condizioni di mercato influenzino la nostra capacità di pagarvi quanto dovuto.

### Scenari di performance

Investimento € 10.000		1 anno	3 anni	5 anni
Premio assicurativo [€ 0]				
<b>Caso vita</b>				
<b>Scenario di stress</b>	<b>Possibile rimborso al netto dei costi</b>	<b>€ 7.608,37</b>	<b>€ 8.510,29</b>	<b>€ 8.151,29</b>
	Rendimento medio per ciascun anno	-23,92%	-5,23%	-4,01%
<b>Scenario sfavorevole</b>	<b>Possibile rimborso al netto dei costi</b>	<b>€ 9.064,12</b>	<b>€ 8.342,75</b>	<b>€ 7.779,97</b>
	Rendimento medio per ciascun anno	-9,36%	-5,86%	-4,90%
<b>Scenario moderato</b>	<b>Possibile rimborso al netto dei costi</b>	<b>€ 9.607,63</b>	<b>€ 9.222,01</b>	<b>€ 8.851,86</b>
	Rendimento medio per ciascun anno	-3,92%	-2,66%	-2,41%
<b>Scenario favorevole</b>	<b>Possibile rimborso al netto dei costi</b>	<b>€ 10.161,77</b>	<b>€ 10.171,95</b>	<b>€ 10.049,72</b>
	Rendimento medio per ciascun anno	1,62%	0,57%	0,10%
<b>Caso morte</b>				
<b>Evento assicurato</b>	<b>Possibile rimborso a favore dei vostri beneficiari al netto dei costi</b>	<b>€ 10.607,63</b>	<b>€ 10.222,01</b>	<b>€ 9.851,86</b>

- Questa tabella mostra gli importi dei possibili rimborsi nei prossimi 5 anni, in scenari diversi, ipotizzando un investimento di 10.000 Euro.
- Gli scenari presentati mostrano la possibile performance dell'investimento. Possono essere confrontati con gli scenari di altri prodotti.
- Gli scenari presentati sono una stima della performance futura sulla base di prove relative alle variazioni passate del valore di questo investimento e non sono un indicatore esatto. Gli importi dei rimborsi varieranno a seconda della performance del mercato e del periodo di tempo per cui è mantenuto l'investimento/il prodotto.
- Lo scenario di stress indica quale potrebbe essere l'importo rimborsato in circostanze di mercato estreme e non tiene conto della situazione in cui non siamo in grado di pagarvi.
- Le cifre riportate comprendono tutti i costi del prodotto in quanto tale, ma possono non comprendere tutti i costi da voi pagati al consulente o al distributore. Le cifre non tengono conto della vostra situazione fiscale personale, che può incidere anch'essa sull'importo del rimborso.

### Quali sono i costi?

La diminuzione del rendimento (Reduction in Yield - RIY) esprime l'impatto dei costi totali sostenuti sul possibile rendimento dell'investimento. I costi totali tengono conto dei costi una tantum, ricorrenti e accessori. Gli importi qui riportati corrispondono ai costi cumulativi del prodotto in 3 periodi di detenzione differenti e comprendono le potenziali penali per uscita anticipata. Questi importi si basano sull'ipotesi che siano investiti Euro 10.000. Gli importi sono stimati e potrebbero cambiare in futuro. I costi da sostenere variano a seconda dell'opzione di investimento prescelta e sono indicati nei documenti precontrattuali.

### Andamento dei costi nel tempo

La persona che vende questo prodotto o fornisce consulenza riguardo ad esso potrebbe addebitare altri costi, nel qual caso deve fornire informazioni su tali costi e illustrare l'impatto di tutti i costi sull'investimento nel corso del tempo.

Investimento € 10.000				
Scenari	In caso di disinvestimento dopo 1 anno	In caso di disinvestimento dopo 3 anni	In caso di disinvestimento dopo 5 anni	
<b>Costi totali</b>	€ 340,89	€ 611,57	€ 868,11	
<b>Impatto sul rendimento (RIY) per anno</b>	3,41%	2,11%	1,84%	

## Composizione dei costi

La tabella sotto mostra:

- L'impatto annuale dei diversi tipi di costi sul rendimento ottenibile alla fine del periodo di detenzione raccomandato.
- Il significato delle diverse categorie di costi.

### Questa tabella mostra l'impatto sul rendimento per anno

<b>Costi una tantum</b>	<b>Costi di ingresso</b>	<b>0,40%</b>	Questo importo comprende i costi di distribuzione del prodotto.
	<b>Costi di uscita</b>	<b>0,00%</b>	Impatto dei costi di uscita dall'investimento alla fine del periodo di detenzione raccomandato.
<b>Costi ricorrenti</b>	<b>Costi di transazione del portafoglio</b>	<b>0,00%</b>	L'impatto dei nostri costi di acquisto e vendita degli investimenti sottostanti per il prodotto.
	<b>Altri costi ricorrenti</b>	<b>1,34%</b>	L'impatto dei costi che prendiamo ogni anno per la gestione dei vostri investimenti.